

MUNICIPIO DE IXTLAHUACAN



Cuenta Pública

Junio 2023



MUNICIPIO DE IXTLAHUACAN

CONTENIDO

Información Contable ●

- Estado de Actividades
- Estado de Situación Financiera
- Estado de Variación de la Hacienda Pública
- Estado de Cambios en la Situación Financiera
- Estado de Flujos de Efectivo
- Informe Sobre Pasivos Contingentes
- Notas a los Estados Financieros
- Conciliación entre los Ingresos Presupuestarios y los Ingresos Contables
- Conciliación entre los Egresos Presupuestarios y los Gastos Contables
- Estado Analítico del Activo
- Estado Analítico de la Deuda y Otros Pasivos

Información Presupuestaria ●

Estado Analítico de Ingresos

- Rubro de Ingreso
- Fuente de Financiamiento

Estado Analítico del Presupuesto de Egresos

- Clasificación por Objeto del Gasto
- Clasificación por Tipo de Gasto
- Clasificación Administrativa
- Clasificación Funcional
- Clasificación por Fuente de Financiamiento
- Ubicación Geográfica

Información de Deuda ●

- Endeudamiento Neto
- Intereses de la Deuda

Información Programática ●

- Gasto por Categoría Programática

Indicadores de Postura Fiscal ●

Anexos ●

- Balanza de Comprobación

- **Información Contable**





MUNICIPIO DE IXTLAHUACAN, COL.
Sistema Integral de Contabilidad Gubernamental
ESTADO DE ACTIVIDADES
DEL 1 DE ENERO AL 30 DE JUNIO DE 2023
(Cifras en Pesos)

Concepto	2023	2022
INGRESOS Y OTROS BENEFICIOS		
INGRESOS DE GESTIÓN	3,120,004.54	2,595,390.85
<i>IMPUESTOS</i>	1,587,528.45	1,397,812.09
<i>CUOTAS Y APORTACIONES DE SEGURIDAD SOCIAL</i>	0.00	0.00
<i>CONTRIBUCIONES DE MEJORAS</i>	0.00	0.00
<i>DERECHOS</i>	921,193.09	818,372.42
<i>PRODUCTOS</i>	364,631.66	294,400.29
<i>APROVECHAMIENTOS</i>	246,651.34	84,806.05
<i>INGRESOS POR VENTA DE BIENES Y PRESTACIÓN DE SERVICIOS</i>	0.00	0.00
PARTICIPACIONES, APORTACIONES, CONVENIOS, INCENTIVOS DERIVADOS DE LA COLABORACIÓN FISCAL, FONDOS DISTINTOS DE APORTACIONES, TRANSFERENCIAS, ASIGNACIONES, SUBSIDIOS Y SUBVENCIONES, Y PENSIONES Y JUBILACIONES	77,323,937.05	71,778,228.41
<i>PARTICIPACIONES, APORTACIONES, CONVENIOS, INCENTIVOS DERIVADOS DE LA COLABORACIÓN FISCAL Y FONDOS DISTINTOS DE APORTACIONES</i>	77,323,937.05	71,578,228.41
<i>TRANSFERENCIAS, ASIGNACIONES, SUBSIDIOS Y SUBVENCIONES, Y PENSIONES Y JUBILACIONES</i>	0.00	200,000.00
OTROS INGRESOS Y BENEFICIOS	0.00	0.00
<i>INGRESOS FINANCIEROS</i>	0.00	0.00
<i>INCREMENTO POR VARIACIÓN DE INVENTARIOS</i>	0.00	0.00
<i>DISMINUCIÓN DEL EXCESO DE ESTIMACIONES POR PÉRDIDA O DETERIORO U OBSOLESCENCIA</i>	0.00	0.00
<i>DISMINUCIÓN DEL EXCESO DE PROVISIONES</i>	0.00	0.00
<i>OTROS INGRESOS Y BENEFICIOS VARIOS</i>	0.00	0.00
TOTAL DE INGRESOS Y OTROS BENEFICIOS	80,443,941.59	74,373,619.26
GASTOS Y OTRAS PÉRDIDAS		
GASTOS DE FUNCIONAMIENTO	41,919,271.80	42,217,617.84
<i>SERVICIOS PERSONALES</i>	32,748,431.52	33,108,847.86
<i>MATERIALES Y SUMINISTROS</i>	3,306,276.14	3,289,628.16
<i>SERVICIOS GENERALES</i>	5,864,564.14	5,819,141.82
TRANSFERENCIAS, ASIGNACIONES, SUBSIDIOS Y OTRAS AYUDAS	12,436,405.92	13,128,088.23
<i>TRANSFERENCIAS INTERNAS Y ASIGNACIONES AL SECTOR PÚBLICO</i>	0.00	0.00
<i>TRANSFERENCIAS AL RESTO DEL SECTOR PÚBLICO</i>	0.00	0.00
<i>SUBSIDIOS Y SUBENCIONES</i>	7,055,544.89	5,785,741.80
<i>AYUDAS SOCIALES</i>	1,589,372.00	3,482,573.18
<i>PENSIONES Y JUBILACIONES</i>	3,791,489.03	3,859,773.25



MUNICIPIO DE IXTLAHUACAN, COL.
Sistema Integral de Contabilidad Gubernamental
ESTADO DE ACTIVIDADES
DEL 1 DE ENERO AL 30 DE JUNIO DE 2023
(Cifras en Pesos)

Concepto	2023	2022
<i>TRANSFERENCIAS A FIDEICOMISOS, MANDATOS Y CONTRATOS ANALOGOS.</i>	0.00	0.00
<i>TRANSFERENCIAS A LA SEGURIDAD SOCIAL</i>	0.00	0.00
<i>DONATIVOS</i>	0.00	0.00
<i>TRANSFERENCIAS AL EXTERIOR</i>	0.00	0.00
PARTICIPACIONES Y APORTACIONES	0.00	0.00
<i>PARTICIPACIONES</i>	0.00	0.00
<i>APORTACIONES</i>	0.00	0.00
<i>CONVENIOS</i>	0.00	0.00
INTERESES, COMISIONES Y OTROS GASTOS DE LA DEUDA PÚBLICA		
<i>INTERESES DE LA DEUDA PUBLICA</i>	493,550.39	252,290.51
<i>COMISIONES DE LA DEUDA PUBLICA</i>	493,550.39	252,290.51
<i>GASTOS DE LA DEUDA PUBLICA</i>	0.00	0.00
<i>COSTO POR CEBERTURAS</i>	0.00	0.00
<i>APOYOS FINANCIEROS</i>	0.00	0.00
OTROS GASTOS Y PÉRDIDAS EXTRAORDINARIAS	0.00	0.00
<i>ESTIMACIONES, DEPRECIACIONES, DETERIOROS, OBSOLESCENCIA Y AMORTIZACIONES</i>	0.00	0.00
<i>PROVISIONES</i>	0.00	0.00
<i>DISMINUCION DE INVENTARIOS</i>	0.00	0.00
<i>AUMENTO POR INSUFICIENCIA DE ESTIMACIONES POR PÉRDIDA O DETERIORO U OBSOLESCENCIA</i>	0.00	0.00
<i>AUMENTO POR INSUFICIENCIA DE PROVISIONES</i>	0.00	0.00
<i>OTROS GASTOS</i>	0.00	0.00
INVERSION PUBLICA	0.00	0.00
<i>INVERSION PUBLICA NO CAPITALIZABLE</i>	0.00	0.00
TOTAL DE GASTOS Y OTRAS PÉRDIDAS	54,849,228.11	55,597,996.58
RESULTADOS DEL EJERCICIO (AHORRO/DESAHORRO)	25,594,713.48	18,775,622.68



MUNICIPIO DE IXTLAHUACAN, COL.
 Sistema Integral de Contabilidad Gubernamental
ESTADO DE ACTIVIDADES
DEL 1 DE ENERO AL 30 DE JUNIO DE 2023
 (Cifras en Pesos)

Concepto


2023

2022



H. AYUNTAMIENTO
 CONSTITUCIONAL
 TESORERO MUNICIPAL
 IXTLAHUACAN, COL.

C.P. ENRIQUE FIGUEROA FAJARDO



PRÉSIDENTE MUNICIPAL
 H. AYUNTAMIENTO CONSTITUCIONAL
 PRESIDENTE MUNICIPAL
 IXTLAHUACAN, COL.

C. CARLOS ALBERTO CARRASCO CHAVEZ



OFICIALIA MAYOR
 IXTLAHUACAN, COL.

OFICIAL MAYOR

LIC. JESUS GARCIA RAMIREZ



MUNICIPIO DE IXTLAHUACAN, COL.
Sistema Integral de Contabilidad Gubernamental

ESTADO DE SITUACION FINANCIERA

AL 30 DE JUNIO DE 2023

(Cifras en Pesos)

Concepto	2023	2022	Concepto	2023	2022
ACTIVO			PASIVO		
ACTIVO CIRCULANTE			PASIVO CIRCULANTE		
EFFECTIVO Y EQUIVALENTES	10,366,718.98	3,219,808.00	CUENTAS POR PAGAR A CORTO PLAZO	12,324,981.19	-4,783,129.54
DERECHOS A RECIBIR EFECTIVO O EQUIVALENTES	413,101.36	601,967.97	DOCUMENTOS POR PAGAR A CORTO PLAZO	700.00	700.00
DERECHOS A RECIBIR BIENES O SERVICIOS	3,746,845.35	5,674,565.88	PORCIÓN A CORTO PLAZO DE LA DEUDA PÚBLICA A LARGO PLAZO	-5,139,926.07	-5,925,905.19
INVENTARIOS	0.00	0.00	TÍTULOS Y VALORES A CORTO PLAZO	0.00	0.00
ALMACÉN	0.00	0.00	PASIVOS DIFERIDOS A CORTO PLAZO	0.00	0.00
ESTIMACIÓN POR PÉRDIDAS O DETERIORO DE ACTIVOS CIRCULANTES	0.00	0.00	FONDOS Y BIENES DE TERCEROS EN GARANTÍA Y/O ADMINISTRACIÓN A CORTO PLAZO	28,678.50	23,717.10
OTROS ACTIVOS CIRCULANTES	0.00	0.00	PROVISIONES A CORTO PLAZO	9,823.73	9,823.73
TOTAL DE ACTIVOS CIRCULANTES	14,526,665.69	9,496,341.85	OTROS PASIVOS A CORTO PLAZO	12,290.00	12,290.00
			TOTAL DE PASIVOS CIRCULANTES	7,236,547.35	-10,662,503.90
ACTIVO NO CIRCULANTE			PASIVO NO CIRCULANTE		
INVERSIONES FINANCIERAS A LARGO PLAZO	0.00	0.00	CUENTAS POR PAGAR A LARGO PLAZO	0.00	0.00
DERECHOS A RECIBIR EFECTIVO O EQUIVALENTES A LARGO PLAZO	11,108.00	11,108.00	DOCUMENTOS POR PAGAR A LARGO PLAZO	0.00	0.00
BIENES INMUEBLES, INFRAESTRUCTURA Y CONSTRUCCIONES EN PROCESO	184,359,802.41	162,404,224.22	DEUDA PÚBLICA A LARGO PLAZO	3,850,266.63	4,397,041.43
BIENES MUEBLES	14,526,218.01	14,430,911.62	PASIVOS DIFERIDOS A LARGO PLAZO	0.00	0.00
ACTIVOS INTANGIBLES	3,650.00	3,650.00	FONDOS Y BIENES DE TERCEROS EN GARANTÍA Y/O	5,725.18	5,725.18
DEPRECIACIONES, DETERIORO Y	0.00	0.00			



MUNICIPIO DE IXTLAHUACAN, COL.
Sistema Integral de Contabilidad Gubernamental
ESTADO DE SITUACION FINANCIERA
AL 30 DE JUNIO DE 2023
 (Cifras en Pesos)

Concepto	2023	2022	Concepto	2023	2022
AMORTIZACIONES ACUMULADAS DE BIENES ACTIVOS DIFERIDOS	1,318,909.00	1,318,909.00	ADMINISTRACIÓN A LARGO PLAZO		
ESTIMACIÓN POR PÉRDIDAS O DETERIORO DE ACTIVOS NO CIRCULANTES	0.00	0.00	PROVISIONES A LARGO PLAZO	0.00	0.00
OTROS ACTIVOS NO CIRCULANTES	0.00	0.00	TOTAL DE PASIVOS NO CIRCULANTES	3,855,991.81	4,402,766.61
TOTAL DE ACTIVOS NO CIRCULANTES	200,219,687.42	178,168,802.84	TOTAL DEL PASIVO	11,092,539.16	-6,259,737.29
TOTAL DEL ACTIVO	214,746,353.11	187,665,144.69	HACIENDA PUBLICA/ PATRIMONIO		
			HACIENDA PUBLICA/ PATRIMONIO CONTRIBUIDO	12,163,179.48	12,163,179.48
			APORTACIONES	0.00	0.00
			DONACIONES DE CAPITAL	0.00	0.00
			ACTUALIZACIÓN DE LA HACIENDA PÚBLICA/ PATRIMONIO	12,163,179.48	12,163,179.48
			HACIENDA PUBLICA/ PATRIMONIO GENERADO	191,490,634.47	181,761,702.50
			RESULTADOS DEL EJERCICIO (AHORRO/DESAHORRO)	25,594,713.48	18,775,622.68
			RESULTADOS DE EJERCICIOS ANTERIORES	165,935,682.79	163,025,841.62
			REVALÚOS	0.00	0.00
			RESERVAS	0.00	0.00
			RECTIFICACIONES DE RESULTADOS DE EJERCICIOS ANTERIORES	-39,761.80	-39,761.80
			EXCESO O	0.00	0.00



MUNICIPIO DE IXTLAHUACAN, COL.
Sistema Integral de Contabilidad Gubernamental
ESTADO DE SITUACION FINANCIERA
AL 30 DE JUNIO DE 2023
 (Cifras en Pesos)

Concepto	2023	2022	Concepto	2023	2022
			INSUFICIENCIA EN LA ACTUALIZACION DE LA HACIENDA PUBLICA/ PATRIMONIO		
			RESULTADO POR POSICIÓN MONETARIA	0.00	0.00
			RESULTADO POR TENENCIA DE ACTIVOS NO MONETARIOS	0.00	0.00
			TOTAL HACIENDA PUBLICA/ PATRIMONIO	203,653,813.95	193,924,881.98
			TOTAL DEL PASIVO Y HACIENDA PUBLICA/ PATRIMONIO	214,746,353.11	187,665,144.69

H. AYUNTAMIENTO MUNICIPAL
 PRESIDENTE MUNICIPAL
 IXTLAHUACAN, COLIMA

C. CARLOS ALBERTO CARRASCO CHAVEZ

H. AYUNTAMIENTO MUNICIPAL
 TESORERO MUNICIPAL
 CONSTITUCION
 TESORERÍA
 IXTLAHUACAN, COLIMA

C.P. ENRIQUE FIGUEROA FAJARDO

OFICIAL MAYOR

LIC. JESUS GARCIA RAMIREZ
 OFICIALIA MAYOR
 IXTLAHUACAN, COL.



MUNICIPIO DE IXTLAHUACAN, COL.
Sistema Integral de Contabilidad Gubernamental
ESTADO DE VARIACION EN LA HACIENDA PUBLICA
DEL 1 DE ENERO AL 30 DE JUNIO DE 2023
(Cifras en Pesos)

Concepto	Hacienda Pública/Patrimonio Contribuido	Hacienda Pública/Patrimonio Gen. Ejer. Ant.	Hacienda Pública/Patrimonio Gen. Ejer.	Exceso o Insuficiencia en la Actualización de la Hac. Pública / Patrimonio	Total
Hacienda Pública / Patrimonio Contribuido Neto de 2022	12,163,179.48				12,163,179.48
<i>Aportaciones</i>	<i>0.00</i>				<i>0.00</i>
<i>Donaciones de Capital</i>	<i>0.00</i>				<i>0.00</i>
<i>Actualización de la Hacienda Pública/Patrimonio</i>	<i>12,163,179.48</i>				<i>12,163,179.48</i>
Hacienda Pública / Patrimonio Generado Neto de 2022		162,845,931.36	4,550,031.94		167,395,963.30
<i>Resultados del Ejercicio (Ahorro/DesAhorro)</i>			<i>4,550,031.94</i>		<i>4,550,031.94</i>
<i>Resultados de Ejercicios Anteriores</i>		<i>162,885,693.16</i>			<i>162,885,693.16</i>
<i>Revalúos</i>		<i>0.00</i>			<i>0.00</i>
<i>Reservas</i>		<i>0.00</i>			<i>0.00</i>
<i>Rectificaciones de Resultados de Ejercicios Anteriores</i>		<i>-39,761.80</i>			<i>-39,761.80</i>
Exceso o Insuficiencia en la Actualización de la Hacienda Pública/Patrimonio Neto de 2022				0.00	0.00
<i>Resultados por Posición Monetaria</i>				<i>0.00</i>	<i>0.00</i>
<i>Resultados por Tenencia de Activos no Monetarios</i>				<i>0.00</i>	<i>0.00</i>
Hacienda Pública/Patrimonio Neto Final de 2022	12,163,179.48	162,845,931.36	4,550,031.94	0.00	179,559,142.78
Cambios en la Hacienda Pública/Patrimonio Contribuido Neto de 2023	0.00				0.00
<i>Aportaciones</i>	<i>0.00</i>				<i>0.00</i>
<i>Donaciones de Capital</i>	<i>0.00</i>				<i>0.00</i>
<i>Actualización de la Hacienda Pública/Patrimonio</i>	<i>0.00</i>				<i>0.00</i>
Variaciones de la Hacienda Pública/Patrimonio Generado Neto de 2023		-1,500,042.31	25,594,713.48		24,094,671.17
<i>Resultados del Ejercicio (Ahorro/Desahorro)</i>			<i>25,594,713.48</i>		<i>25,594,713.48</i>
<i>Resultados de Ejercicios Anteriores</i>		<i>-1,500,042.31</i>	<i>0.00</i>		<i>-1,500,042.31</i>
<i>Revalúos</i>			<i>0.00</i>		<i>0.00</i>
<i>Reservas</i>			<i>0.00</i>		<i>0.00</i>
<i>Rectificaciones de Resultados de Ejercicios Anteriores</i>			<i>0.00</i>		<i>0.00</i>



MUNICIPIO DE IXTLAHUACAN, COL.
 Sistema Integral de Contabilidad Gubernamental
ESTADO DE VARIACION EN LA HACIENDA PUBLICA
DEL 1 DE ENERO AL 30 DE JUNIO DE 2023
 (Cifras en Pesos)

Concepto	Hacienda Pública/Patrimonio Contribuido	Hacienda Pública/Patrimonio Gen. Ejer. Ant.	Hacienda Pública/Patrimonio Gen. Ejer. Actualización de la Hac. Pública / Patrimonio	Exceso o Insuficiencia en la Actualización de la Hac. Pública / Patrimonio	Total
Cambios en el Exceso o Insuficiencia en la Actualización de la Hacienda Pública/Patrimonio Neto de 2023				0.00	0.00
<i>Resultado por Posición Monetaria</i>				0.00	0.00
<i>Resultado por Tenencia de Activos no Monetarios</i>				0.00	0.00
Hacienda Pública/Patrimonio Neto Final de 2023	12,163,179.48	161,345,889.05	30,144,745.42	0.00	203,653,813.95



H. AYUNTESORERO MUNICIPAL
 CONSTITUCIONAL
 TESORERO
 C.P. ENRIQUE FIGUEROA FAJARDO



PRESIDENTE MUNICIPAL
 H. AYUNTA M NTO CO NSTITUCIONAL
 PRESI
 IXTLAHUACAN, COL.
 C. CARLOS ALBERTO CARRASCO CHAVEZ



OFICIAL MAYOR
 LIT. JESUS GARCIA RAMIREZ
 OFICIALIA MAYOR
 IXTLAHUACAN, COL.



MUNICIPIO DE IXTLAHUACAN, COL.
Sistema Integral de Contabilidad Gubernamental
ESTADO DE CAMBIOS EN LA SITUACION FINANCIERA
DEL 1 DE ENERO AL 30 DE JUNIO DE 2023
(Cifras en Pesos)

Concepto	Origen	Aplicación
ACTIVO	0.00	29,377,350.23
ACTIVO CIRCULANTE	0.00	21,780,814.62
EFECTIVO Y EQUIVALENTES	0.00	21,182,823.30
DERECHOS A RECIBIR EFECTIVO O EQUIVALENTES	0.00	79,610.52
DERECHOS A RECIBIR BIENES O SERVICIOS	0.00	518,380.80
INVENTARIOS	0.00	0.00
ALMACÉN	0.00	0.00
ESTIMACIÓN POR PÉRDIDAS O DETERIORO DE ACTIVOS CIRCULANTES	0.00	0.00
OTROS ACTIVOS CIRCULANTES	0.00	0.00
ACTIVO NO CIRCULANTE	0.00	7,596,535.61
INVERSIONES FINANCIERAS A LARGO PLAZO	0.00	0.00
DERECHOS A RECIBIR EFECTIVO O EQUIVALENTES A LARGO PLAZO	0.00	0.00
BIENES INMUEBLES, INFRAESTRUCTURA Y CONSTRUCCIONES EN PROCESO	0.00	7,545,809.22
BIENES MUEBLES	0.00	50,726.39
ACTIVOS INTANGIBLES	0.00	0.00
DEPRECIACIONES, DETERIORO Y AMORTIZACIONES ACUMULADAS DE BIENES	0.00	0.00
ACTIVOS DIFERIDOS	0.00	0.00
ESTIMACIÓN POR PÉRDIDAS O DETERIORO DE ACTIVOS NO CIRCULANTES	0.00	0.00
OTROS ACTIVOS NO CIRCULANTES	0.00	0.00
PASIVO	7,637,265.46	2,354,586.40
PASIVO CIRCULANTE	7,637,265.46	1,807,811.60
CUENTAS POR PAGAR A CORTO PLAZO	0.00	1,807,811.60
DOCUMENTOS POR PAGAR A CORTO PLAZO	0.00	0.00
PORCIÓN A CORTO PLAZO DE LA DEUDA PÚBLICA A LARGO PLAZO	7,634,228.46	0.00
TÍTULOS Y VALORES A CORTO PLAZO	0.00	0.00
PASIVOS DIFERIDOS A CORTO PLAZO	0.00	0.00
FONDOS Y BIENES DE TERCEROS EN GARANTÍA Y/O ADMINISTRACIÓN A CORTO PLAZO	3,037.00	0.00
PROVISIONES A CORTO PLAZO	0.00	0.00
OTROS PASIVOS A CORTO PLAZO	0.00	0.00
PASIVO NO CIRCULANTE	0.00	546,774.80
CUENTAS POR PAGAR A LARGO PLAZO	0.00	0.00
DOCUMENTOS POR PAGAR A LARGO PLAZO	0.00	0.00
DEUDA PÚBLICA A LARGO PLAZO	0.00	546,774.80
PASIVOS DIFERIDOS A LARGO PLAZO	0.00	0.00



MUNICIPIO DE IXTLAHUACAN, COL.
Sistema Integral de Contabilidad Gubernamental
ESTADO DE CAMBIOS EN LA SITUACION FINANCIERA
DEL 1 DE ENERO AL 30 DE JUNIO DE 2023
(Cifras en Pesos)

Concepto	Origen	Aplicación
<i>FONDOS Y BIENES DE TERCEROS EN GARANTÍA Y/O ADMINISTRACIÓN A LARGO PLAZO</i>	0.00	0.00
<i>PROVISIONES A LARGO PLAZO</i>	0.00	0.00
HACIENDA PUBLICA/ PATRIMONIO	25,594,713.48	1,500,042.31
HACIENDA PUBLICA/ PATRIMONIO CONTRIBUIDO	0.00	0.00
<i>APORTACIONES</i>	0.00	0.00
<i>DONACIONES DE CAPITAL</i>	0.00	0.00
<i>ACTUALIZACIÓN DE LA HACIENDA PÚBLICA/ PATRIMONIO</i>	0.00	0.00
HACIENDA PUBLICA/ PATRIMONIO GENERADO	25,594,713.48	1,500,042.31
<i>RESULTADOS DEL EJERCICIO (AHORRO/DESAHORRO)</i>	25,594,713.48	0.00
<i>RESULTADOS DE EJERCICIOS ANTERIORES</i>	0.00	1,500,042.31
<i>REVALÚOS</i>	0.00	0.00
<i>RESERVAS</i>	0.00	0.00
<i>RECTIFICACIONES DE RESULTADOS DE EJERCICIOS ANTERIORES</i>	0.00	0.00
EXCESO O INSUFICIENCIA EN LA ACTUALIZACION DE LA HACIENDA PUBLICA/ PATRIMONIO	0.00	0.00
<i>RESULTADO POR POSICIÓN MONETARIA</i>	0.00	0.00
<i>RESULTADO POR TENENCIA DE ACTIVOS NO MONETARIOS</i>	0.00	0.00



MUNICIPIO DE IXTLAHUACAN, COL.
Sistema Integral de Contabilidad Gubernamental
ESTADO DE FLUJOS DE EFECTIVO
DEL 1 DE ENERO AL 30 DE JUNIO DE 2023
(Cifras en Pesos)

Concepto	2023	2022
FLUJOS DE EFECTIVO DE LAS ACTIVIDADES DE OPERACION		
ORIGEN	80,443,941.59	74,373,619.26
IMPUESTOS	1,587,528.45	1,397,812.09
CUOTAS Y APORTACIONES DE SEGURIDAD SOCIAL	0.00	0.00
CONTRIBUCIONES DE MEJORAS	0.00	0.00
DERECHOS	921,193.09	818,372.42
PRODUCTOS	364,631.66	294,400.29
APROVECHAMIENTOS	246,651.34	84,806.05
INGRESOS POR VENTA DE BIENES Y PRESTACIÓN DE SERVICIOS	0.00	0.00
PARTICIPACIONES, APORTACIONES, CONVENIOS, INCENTIVOS DERIVADOS DE LA COLABORACIÓN FISCAL Y FONDOS DISTINTOS DE APORTACIONES	77,323,937.05	71,578,228.41
TRANSFERENCIAS, ASIGNACIONES, SUBSIDIOS Y SUBVENCIONES, Y PENSIONES Y JUBILACIONES	0.00	200,000.00
OTROS ORIGENES DE OPERACIÓN	0.00	0.00
APLICACION	54,849,228.11	55,597,996.58
SERVICIOS PERSONALES	32,748,431.52	33,108,847.86
MATERIALES Y SUMINISTROS	3,306,276.14	3,289,628.16
SERVICIOS GENERALES	5,864,564.14	5,819,141.82
TRANSFERENCIAS INTERNAS Y ASIGNACIONES AL SECTOR PÚBLICO	0.00	0.00
TRANSFERENCIAS AL RESTO DEL SECTOR PUBLICO	0.00	0.00
SUBSIDIOS Y SUBENCIONES	7,055,544.89	5,785,741.80
AYUDAS SOCIALES	1,589,372.00	3,482,573.18
PENSIONES Y JUBILACIONES	3,791,489.03	3,859,773.25
TRANSFERENCIAS A FIDEICOMISOS, MANDATOS Y CONTRATOS ANALOGOS.	0.00	0.00
TRANSFERENCIAS A LA SEGURIDAD SOCIAL	0.00	0.00
DONATIVOS	0.00	0.00
TRANSFERENCIAS AL EXTERIOR	0.00	0.00
PARTICIPACIONES	0.00	0.00
APORTACIONES	0.00	0.00
CONVENIOS	0.00	0.00
OTRAS APLICACIONES DE OPERACIÓN	493,550.39	252,290.51
FLUJOS NETOS DE EFECTIVO POR ACTIVIDADES DE OPERACION	25,594,713.48	18,775,622.68

FLUJOS DE EFECTIVO DE LAS ACTIVIDADES DE INVERSION



MUNICIPIO DE IXTLAHUACAN, COL.
Sistema Integral de Contabilidad Gubernamental
ESTADO DE FLUJOS DE EFECTIVO
DEL 1 DE ENERO AL 30 DE JUNIO DE 2023
(Cifras en Pesos)


Concepto	2023	2022
ORIGEN	3,585,428.00	4,001,993.81
BIENES INMUEBLES, INFRAESTRUCTURA Y CONSTRUCCIONES EN PROCESO	3,560,900.00	3,929,377.81
BIENES MUEBLES	24,528.00	72,616.00
OTROS ORIGENES DE INVERSION	0.00	0.00
APLICACION	12,682,005.92	6,135,376.65
BIENES INMUEBLES, INFRAESTRUCTURA Y CONSTRUCCIONES EN PROCESO	11,106,709.22	5,893,435.05
BIENES MUEBLES	75,254.39	241,941.60
OTRAS APLICACIONES DE INVERSION	1,500,042.31	0.00
FLUJOS NETOS DE EFECTIVO POR ACTIVIDADES DE INVERSION	-9,096,577.92	-2,133,382.84
FLUJOS DE EFECTIVO DE LAS ACTIVIDADES DE FINANCIAMIENTO		
ORIGEN	249,619,255.45	197,822,288.19
ENDEUDAMIENTO NETO	16,051,999.93	37,557.83
- INTERNO	16,051,999.93	37,557.83
- EXTERNO	0.00	0.00
OTROS ORIGENES DE FINANCIAMIENTO	233,567,255.52	197,784,730.36
APLICACION	244,934,567.71	212,956,739.05
SERVICIOS DE LA DEUDA	8,964,546.27	9,563,029.76
- INTERNO	8,964,546.27	9,563,029.76
- EXTERNO	0.00	0.00
OTRAS APLICACIONES DE FINANCIAMIENTO	235,970,021.44	203,393,709.29
FLUJOS NETOS DE EFECTIVO POR ACTIVIDADES DE FINANCIAMIENTO	4,684,687.74	-15,134,450.86




MUNICIPIO DE IXTLAHUACAN, COL.
Sistema Integral de Contabilidad Gubernamental
ESTADO DE FLUJOS DE EFECTIVO
DEL 1 DE ENERO AL 30 DE JUNIO DE 2023
(Cifras en Pesos)

Concepto	2023	2022
INCREMENTO/DISMINUCION NETA EN EL EFECTIVO Y EQUIVALENTES AL EFECTIVO	21,182,823.30	1,507,788.98
EFFECTIVO Y EQUIVALENTES AL EFECTIVO AL INICIO DEL EJERCICIO	-10,816,104.32	1,712,019.02
EFFECTIVO Y EQUIVALENTES AL EFECTIVO AL FINAL DEL EJERCICIO	10,366,718.98	3,219,808.00


H. AYUNTA
CONSTITUCIO
TESORE
IXTLA
C.P. ENRIQUE FIGUEROA FAJARDO


PRESIDENTE MUNICIPAL
H. AYUNTA
PRESI
IXTLA
C. CARLOS ALBERTO CARRASCO CHAVEZ


OFICIAL MAYOR
IXTLA
OFICIALIA MAYOR
IXTLA
LIC. JESUS GARCIA RAMIREZ



MUNICIPIO DE IXTLAHUACAN, COL.
Sistema Integral de Contabilidad Gubernamental
NOTAS A LOS ESTADOS FINANCIEROS
DEL 1 DE ENERO AL 30 DE JUNIO DE 2023
A) NOTAS DE DESGLOSE

NOTAS A LOS ESTADOS FINANCIEROS

I).- Notas al Estado de Situación Financiera

ACTIVO

EFFECTIVO Y EQUIVALENTE

Inversiones a corto plazo de gran liquidez, que son fácilmente convertibles en importantes determinados de efectivo, estando a un riesgo significativo de cambios de valor.

CUENTA	2023	2022
A. EFECTIVO Y EQUIVALENTE	10,366,718.98	3,219,808.00
A.1 BANCOS/TESORERIA	10,373,858.43	3,226,947.45
A.6 DEPOSITOS DE FONDOS DE TERCEROS EN GARANTIA Y/O ADMINISTRACION	-7,139.45	-7,139.45

DERECHOS A RECIBIR EN EFECTIVO Y EQUIVALENTES

Representan los derechos de cobro originados en el desarrollo de las actividades del ente público, de los cuales se espera recibir una contraprestación representada en recursos, bienes servicios; en un plazo menos o igual a doce meses.

CUENTA	2023	2022
B. DERECHOS A RECIBIR EN EFECTIVO Y EQUIVALENTES	413,101.36	601,967.97
B.2 CUENTAS POR COBRAR A CORTO PLAZO	146,582.87	-77,495.87
B.3 DEUDORES DIVERSOS POR COBRAR A CORTO PLAZO	957,120.87	1,370,066.22
B.7 OTROS DERECHOS A RECIBIR EFECTIVO O EQUIVALENTES A CORTO PLAZO	-690,602.38	-690,602.38

El saldo negativo de los ejercicios 2022, 2021 y 2020 de la cuenta "otros derechos a recibir efectivo o equivalentes a corto plazo" se refiere a abonos que se han estado registrando en referencia al Pago de Nómina en Efectivo, lo cual se va a trabajar para realizar los ajustes que revierta el saldo negativo que se tiene en la cuenta de Activo.

BIENES DISPONIBLES PARA LA TRANSFORMACION O CONSUMO (INVENTARIOS)

Esta no aplica de acuerdo a las actividades que realiza el H. Ayuntamiento de Ixtlahuacán.

INVERSIONES FINANCIERAS

No se realizan inversiones financieras que consideran los fideicomisos.

BIENES, MUEBLES E INTANGIBLES

Representan los bienes muebles e intangibles requeridos en el desempeño de las actividades den Ente Público.



MUNICIPIO DE IXTLAHUACAN, COL.
Sistema Integral de Contabilidad Gubernamental
NOTAS A LOS ESTADOS FINANCIEROS
DEL 1 DE ENERO AL 30 DE JUNIO DE 2023
A) NOTAS DE DESGLOSE

CUENTA	2023	2022
BIENES INMUEBLES, INFRAESTRUCTURA Y CONSTRUCCIONES EN PROCESO	184,359,802.41	161,681,851.39
BIENES MUEBLES	14,526,218.01	14,430,911.62
ACTIVOS INTANGIBLES	3,650.00	3,650.00
ACTIVOS DIFERIDOS	1,318,909.00	1,318,909.00

ESTIMACIONES Y DETERIOROS

No se realizan estimaciones y deterioros.

OTROS ACTIVOS

No se registraron registros.

PASIVO

CUENTAS POR PAGAR A CORTO PLAZO

Representan el monto de los compromisos adquiridos del ente público por la adquisición de bienes y prestación de servicios, así como también las obligaciones por retenciones a trabajadores.

CUENTA	2023	2022
SERVICIOS PERSONALES POR PAGAR A CORTO PLAZO	13,408,456.02	2,129,235.60
PROVEEDORES POR PAGAR A CORTO PLAZO	2,435,085.03	2,033,437.86
CONTARTISTAS POR OBRAS PUBLICAS POR PAGAR A CORTO PLAZO	316,214.21	316,214.21
TRANSFERENCIAS OTROGADAS POR PAGAR A CORTO PLAZO	1,597,320.66	767,732.48
INTERESES, COMISIONES Y OTROS GASTOS DE LA DEUDA PUBLICA POR PAGAR A CORTO PLAZO	-368.63	-368.63
RETENCIONES Y CONTRIBUCIONES POR PAGAR A CORTO PLAZO	8,030,945.99	3,472,263.36
OTRAS CUENTAS POR PAGAR A CORTO PLAZO	-13,462,672.09	-13,462,672.09

De los saldos negativos observados en las cuentas de "Intereses, comisiones y otros gastos de la deuda pública por pagar a corto plazo" y "Otras Cuentas por Pagar Corto Plazo" corresponden a saldos negativos que se están arrastrando de ejercicios anteriores por lo que se someterá a un análisis de los saldos para realizar los ajustes correspondientes.



MUNICIPIO DE IXTLAHUACAN, COL.
Sistema Integral de Contabilidad Gubernamental
NOTAS A LOS ESTADOS FINANCIEROS
DEL 1 DE ENERO AL 30 DE JUNIO DE 2023
A) NOTAS DE DESGLOSE

II).- Notas al Estado de Actividades

INGRESOS DE GESTION

Representa el importe de los ingresos correspondiente a las contribuciones, productos aprovechamientos, así como la venta de bienes y servicios.

CUENTA	2023	2022
INGRESOS DE GESTION	3,120,004.54	2,556,418.52
IMPUESTOS	1,587,528.45	1,397,812.09
IMPUESTOS SOBRE LOS INGRESOS	31,489.47	3,643.16
IMPUESTOS SOBRE EL PATRIMONIO	1,456,216.60	1,264,609.11
IMPUESTOS SOBRE LA PRODUCCION, EL CONSUMO Y LAS TRASACCIONES	54,270.73	69,514.50
ACCESORIOS DE IMPUESTOS	45,551.65	60,045.32
DERECHOS	921,193.09	779,400.09
DERECHOS POR EL USO, GOCE, APROVECHAMIENTO O EXPLOTACION DE BIENES DE DOMINIO PUBLICO	57,059.96	21,635.44
DERECHOS POR PRESTACION DE SERVICIOS	451,822.37	413,983.19
ACCESORIOS DE DERECHOS	325.11	451.74
OTROS DERECHOS	411,985.65	343,329.72
PRODUCTOS	364,631.66	294,400.29
PRODUCTOS	364,631.66	294,400.29
APROVECHAMIENTOS	246,651.34	84,806.05
MULTAS	103,331.55	23,359.69
APROVECHAMIENTOS PROVENIENTES DE OBRAS PUBLICAS	54,383.89	0.00
OTROS APROVECHAMIENTOS	88,935.90	61,446.36

GASTOS Y OTRAS PÉRDIDAS

Importe que comprende el gasto por Servicios Personales, Materiales y Suministros, Servicios Generales, necesarios para el funcionamiento del Ente Público.

CUENTA	2023	2022
GASTOS DE FUNCIONAMIENTO	41,919,271.80	42,217,617.84
SERVICIOS PERSONALES	32,748,431.52	33,108,847.86
REMUNERACIONES AL PERSONAL DE CARÁCTER PERMANENTE	19,715,533.09	18,877,475.62
REMUNERACIONES AL PERSONAL DE CARÁCTER TRANSITORIO	974,761.35	795,778.67



MUNICIPIO DE IXTLAHUACAN, COL.
Sistema Integral de Contabilidad Gubernamental

NOTAS A LOS ESTADOS FINANCIEROS
DEL 1 DE ENERO AL 30 DE JUNIO DE 2023
A) NOTAS DE DESGLOSE

REMUNERACIONES ADICIONALES Y ESPECIALES	5,954,913.03	6,660,484.91
SEGURIDAD SOCIAL	1,327,929.86	1,772,259.03
OTRAS PRESTACIONES SOCIALES Y ECONOMICAS	4,775,294.19	5,002,849.63

MATERIALES Y SUMINISTROS	3,306,276.14	3,289,628.16
MATERIALES DE ADMINISTRACION, EMISION DE DOCUMENTOS Y ARTICULOS OFICIALES	283,955.81	307,264.50
MATERIALES Y ARTICULOS DE CONTRUCCION Y DE REPARACION	405,433.35	323,858.40
PRODUCTOS QUIMICOS, FARMACEUTICOS Y DE LABORATORIO	20,740.80	9,000.00
COMBUSTIBLES, LUBRICANTES Y ADITIVOS	2,164,374.06	2,224,154.39
VESTUARIO, BLANCOS, PRENDAS DE PROTECCION Y ARTICULOS DEPORTIVOS	55,957.70	28,811.81
MATERIALES Y SUMINISTROS PARA SEGURIDAD	2,381.32	765.60
HERRAMIENTAS, REFACCIONES Y ACCESORIOS MENORES	373,433.10	395,773.46
SERVICIOS GENERALES	5,864,564.14	5,819,141.82
SERVICIOS BASICO	1,337,053.47	1,728,870.10
SERVICIOS DE ARRENDAMIENTO	910,123.85	811,542.06
SERVICIOS PROFESIONALES, CIENTIFICOS Y TECNICOS Y OTROS SERVICIOS	320,878.28	361,349.53
SERVICIOS FINANCIEROS, BANCARIOS Y COMERCIALES	242,112.08	246,610.98
SERVICIOS DE INTALACION, REPARACION, MANTENIMIENTO Y CONSERVACION	267,663.74	155,013.21
SERVICIOS DE COMUNICACIÓN SOCIAL Y PUBLICIDAD	195,883.05	195,092.77
SERVICIOS DE TRASLADO Y VIATICOS	2,444.46	18,103.05
SERVICIOS OFICIALES	438,974.44	490,253.62
OTROS SERVICIOS GENERALES	2,149,430.77	1,812,306.50

III).- Notas al Estado de Variación en la Hacienda Pública

La finalidad de este estado financiero es mostrar los cambios o variaciones que sufrieron los distintos elementos que componen la Hacienda Pública del ente, entre el inicio y el final del periodo.

IV).- Notas al Estado de Flujo de Efectivo

Proporciona una base para evaluar la capacidad del ente para generar efectivo y equivalente de efectivo, así como su capacidad para utilizar los flujos derivados de ellos.

CUENTA	2023	2022
C. EFECTIVO Y EQUIVALENTE	10,366,718.98	3,219,808.00
C.1 BANCOS/TESORERIA	10,373,858.43	3,226,947.45
C.6 DEPOSITOS DE FONDOS DE TERCEROS EN GARANTIA	-7,139.45	-7,139.45



MUNICIPIO DE IXTLAHUACAN, COL.
Sistema Integral de Contabilidad Gubernamental
NOTAS A LOS ESTADOS FINANCIEROS
DEL 1 DE ENERO AL 30 DE JUNIO DE 2023
A) NOTAS DE DESGLOSE

Y/O ADMINISTRACION		
--------------------	--	--

I) CONCILIACION ENTRE LOS INGRESOS PRESUPUESTARIOS Y CONTABLES, ASI COMO ENTRE LOS EGRESOS PRESUPUESTARIOS Y LOS GASTOS CONTABLES.

Estas notas son elaboradas con fines de recordatorios, no representan hechos económicos-financieros que afecten o modifiquen el balance del Municipio.

CONCILIACION ENTRE LOS INGRESOS PRESUPUESTARIOS Y LOS INGRESOS CONTABLES			
DEL 1 DE ENERO AL 30 DE JUNIO 2023			
Clave	Descripción	Importe	Total
1	INGRESOS PRESUPUESTARIOS		80,443,941.59
2	MAS INGRESOS CONTABLES NO PRESUPUESTARIOS		0.00
	Incremento por variación de inventarios	0.00	
	Disminución del exceso de estimaciones por pérdida o deterioro u obsolescencia	0.00	
	Disminución del exceso de provisiones	0.00	
	Otros ingresos y beneficios varios	0.00	
	Otros ingresos contables no presupuestarios	0.00	
3	MENOS INGRESOS PRESUPUESTARIOS NO CONTABLES		0.00
	Productos de capital	0.00	
	Aprovechamientos capital	0.00	
	Ingresos derivados de financiamientos	0.00	
	Otros ingresos presupuestarios no contables	0.00	
4	INGRSOS CONTABLES (4=1+2-3)		80,443,941.59

CONCILIACION ENTRE LOS EGRESOS PRESUPUESTARIOS Y LOS GASTOS CONTABLES			
DEL 1 DE ENERO AL 30 DE JUNIO 2023			
Clave	Descripción	Importe	Total
1	TOTAL DE EGRESOS (PRESUPUESTARIOS)		85,157,736.48
2	MENOS EGRESOS PRESUPUESTARIOS NO CONTABLES		30,308,508.37
	Materias primas y materiales de producción y comercialización	0.00	
	Materias y suministros	0.00	
	Mobiliarios y quipo de administración	41,980.39	
	Mobiliario y equipo educacional y recreativo	570.00	



MUNICIPIO DE IXTLAHUACAN, COL.
Sistema Integral de Contabilidad Gubernamental
NOTAS A LOS ESTADOS FINANCIEROS
DEL 1 DE ENERO AL 30 DE JUNIO DE 2023
A) NOTAS DE DESGLOSE

	Equipo e instrumental médico y de laboratorio	0.00	
	vehículos y equipo de transporte	0.00	
	Equipo de defensa y seguridad	0.00	
	Maquinaria, otros equipos y herramientas	8,176.00	
	Activos biológicos	0.00	
	Bienes inmuebles	0.00	
	activos intangibles	0.00	
	Obra pública en Bienes de Dominio Publico	7,545,809.22	
	Obra pública en bienes propios	0.00	
	Acciones y participaciones de capital	0.00	
	Compra de títulos y valores	0.00	
	Concesión de préstamo	0.00	
	Inversiones en fideicomisos, mandatos y otros análogos	0.00	
	Provisiones para contingencias y otras erogaciones especiales	0.00	
	Amortización de la deuda pública	8,964,546.27	
	Adeudos de ejercicios fiscales anteriores (ADEFAS)	13,747,426.49	
	Otros Egresos Presupuestales No Contables	0.00	
3	MAS GASTOS CIONTABLES NO PRESUPUESTALES		0.00
	Estimaciones, depreciaciones, deterioros, obsolescencia y amortizaciones	0.00	
	Provisiones	0.00	
	Disminución de inventarios	0.00	
	Aumento por insuficiencia de estimaciones por pérdida o deterioro u obsolescencia	0.00	
	Aumento por insuficiencia de provisiones	0.00	
	Otros Gastos	0.00	
	Otros Gatos Contables No Presupuestales	0.00	
4	TOTAL DE GASTO CONTABLE (4=1-2+3)		54,849,228.11

AVALES Y GARANTIAS

No aplica

CUENTA DE INGRESOS (PRESUPUESTARIAS)

CTA. CONT.	CUENTAS DE ORDEN PRESUPUESTARIAS	SALDO	ACTUAL
		Debe	Haber
8.1	LEY DE INGRESOS	151,892,047.00	151,892,047.00
8.1.1	LEY DE INGRESOS ESTIMADA	151,892,047.00	0.00
8.1.2	LEY DE INGRESOS POR EJECUTAR	0.00	79,250,105.34



MUNICIPIO DE IXTLAHUACAN, COL.
Sistema Integral de Contabilidad Gubernamental

NOTAS A LOS ESTADOS FINANCIEROS
DEL 1 DE ENERO AL 30 DE JUNIO DE 2023
A) NOTAS DE DESGLOSE

8.1.3	MODIFICACION A LA LEY DE INGRESOS	0.00	-7,801,999.93
8.1.4	LEY DE INGRESOS DEVENGADA	0.00	-16,051,999.93
8.1.5	LEY DE INGRESOS RECAUDADA	0.00	96,495,941.52

CUENTAS DE EGRESOS (PRESUPUESTARIAS)

CTA. CONT.	CUENTAS DE ORDEN PRESUPUESTARIAS	SALDO	ACTUAL
		Debe	Haber
8.2	PRESUPUESTOS DE EGRESOS	151,892,047.00	151,892,047.00
8.2.1	PRESUPUESTOS DE EGRESOS APROBADO	0.00	151,892,047.00
8.2.2	PRESUPUESTO DE EGRESOS POR EJERCER	57,220,367.80	0.00
8.2.3	MODIFICACIONES AL PRESUPUESTO POR EGRESOS APROBADO	-7,801,999.93	0.00
8.2.4	PRSUPUESTO DE EGRESOS COMPROMETIDO	17,315,942.65	0.00
8.2.5	PRESUPUESTO DE EGRESOS DEVENGADO	9,630,731.86	0.00
8.2.6	PRESUPUESTO DE EGRESOS EJERCIDO	435,283.20	0.00
8.2.7	PRESUPUESTO DE EGRESOS PAGADO	75,091,721.42	0.00


H. AYUNTA...
PRESIDENTE MUNICIPAL
C. CARLOS ALBERTO CARRASCO CHAVEZ


H. AYUNTAMIENTO...
TESORERÍA
ENRIQUE FIGUEROA FAJARDO
TESORERO MUNICIPAL


OFICIALIA MAYOR
LIC. JESUS GARCIA RAMIREZ
OFICIAL MAYOR



MUNICIPIO DE IXTLAHUACAN, COL.
Sistema Integral de Contabilidad Gubernamental
NOTAS A LOS ESTADOS FINANCIEROS
DEL 1 DE ENERO AL 30 DE JUNIO DE 2023
C) NOTAS DE GESTIÓN ADMINISTRATIVA

Introducción

Los Estados Financieros de los entes públicos, proveen de información financiera a los principales usuarios de la misma, al Congreso y a los ciudadanos.

El objetivo del presente documento es la revelación del contexto y de los aspectos económicos-financieros más relevantes que influyeron en las decisiones del período, y que deberán ser considerados en la elaboración de los estados financieros para la mayor comprensión de los mismos y sus particularidades.

De esta manera, se informa y explica la respuesta del gobierno a las condiciones relacionadas con la información financiera de cada período de gestión; además, de exponer aquellas políticas que podrían afectar la toma de decisiones en períodos posteriores.

Autorización e Historia

El municipio de Ixtlahuacán cuenta con una superficie de 376,078 km cuadrados, su número de habitantes es de 5,527 está conformado por una cabecera municipal y 13 comunidades que a continuación se mencionan: Las conchas, Agua de la Virgen, Zinacamitlan, 26 de Julio, la Tepamera, La presa, La tuinita, Las trancas, Tamala, Camila, San Gabriel, El Galaje y El Plan del Zapote.

El clima es cálido sub-húmedo con lluvias en verano de menor humedad en el 96.25% de la superficie municipal, así como semi-seco muy cálido y cálido en 3.75%. La temperatura promedio es de 26°C y la precipitación pluvial promedio anual es de 901.8 milímetros.

- Principales ecosistemas: el municipio de Ixtlahuacán cuenta con un 3.31% de bosque, en el cual se encuentran especies como roble y parota, de los cuales se extrae madera. La que hay en este territorio representa el 86.20% del territorio municipal. En esta predomina el tepemezquite, la parota y el mojo; árbol que también es maderable.
- Recursos naturales: este municipio cuenta además con recursos minerales evidentes en varias minas de hierro, zinc, plomo, cobre, plata y dolomita, que no han sido explotadas aún.

Actividades económicas y empleo

El sector ganadero y agrícola es el predominante en las actividades económicas del municipio de Ixtlahuacán.

Eje de Gobierno Financiero

Siendo Ixtlahuacán un municipio en donde la economía principal gira en torno a la agricultura y la ganadería, es necesario implementar estrategias para el desarrollo y prosperidad de ambos sectores, así como de crear opciones laborales, donde sea aprovechado el potencial de las personas y se les reconozca sus capacidades laborales, contribuyendo a la prosperidad del municipio.

Base de preparación de los Estados Financieros

El 31 de diciembre de 2008 fue publicada en el Diario Oficial de la Federación la Ley General de Contabilidad Gubernamental (Ley de Contabilidad), que tiene como objeto establecer los criterios generales que regirán la Contabilidad Gubernamental y la emisión de información financiera de los entes públicos.



MUNICIPIO DE IXTLAHUACAN, COL.
Sistema Integral de Contabilidad Gubernamental
NOTAS A LOS ESTADOS FINANCIEROS
DEL 1 DE ENERO AL 30 DE JUNIO DE 2023
C) NOTAS DE GESTIÓN ADMINISTRATIVA

La Ley de Contabilidad es de observancia obligatoria para los poderes Ejecutivos, Legislativo y Judicial de la Federación, entidades federativas; los ayuntamientos de los municipios; los órganos político-administrativos de las demarcaciones territoriales del Distrito Federal; las entidades de la administración pública paraestatal, ya sean federales, estatales o municipales y los órganos autónomos federales y estatales.

Los entes públicos deberán generar y presentar periódicamente, conforme con lo establecido en la Ley General de Contabilidad Gubernamental y las resoluciones del CONAC, los siguientes estados e información contable:

- Estado de Situación Financiera
- Estado de Actividades
- Estado de Variaciones en la Hacienda Pública/Patrimonio
- Estado de Flujo de Efectivo
- Estado de Cambios en la Situación Financiera
- Estado Analítico de Activo
- Estado Analítico de la Deuda y otros Pasivos
- Informe sobre Pasivos Contingentes
- Estado Analítico de Ingresos
- Estado sobre el ejercicio del Presupuesto por ente público/ramo o dependencia
- Estado sobre el ejercicio del Presupuesto por ente público/capítulo del gasto
- Estado sobre el ejercicio del Presupuesto por ramo o dependencia/unidad responsable
- Estado sobre el ejercicio del Presupuesto por ramo o dependencia/unidad responsable/capitulo y concepto del gasto
- Notas a los Estados Financieros.

Políticas de contabilidad significativa

Las políticas aplicables al municipio están conformadas por los registros, procedimientos, criterios e informes generados sobre principios técnicos comunes destinados a registrar, clasificar, informar, valorar e interpretar las operaciones que derivados de la actividad económica modifican la situación económica, financiera y patrimonial del Ente, con el objeto de generar información financiera que facilite la toma de decisiones.

Posición en moneda extranjera y protección por riesgo cambiario

Los registros económicos y cuantificables que afectan el activo, pasivo y patrimonio del Ente se realizan en moneda nacional.

FIDEICOMISOS, MANDATOS Y ANALOGOS

No aplica

REPORTE DE RECAUDACION

Descripción	2023 Rec: Ene - Jun	2022 Rec: Ene - Jun
NO ETIQUETADO	82,543,742.52	63,962,495.26
RECURSOS FISCALES	3,120,004.54	2,595,390.85
INGRESOS DE FINANCIAMIENTOS	16,051,999.93	0.00
RECURSOS FEDERALES	63,371,738.05	61,167,104.41
RECURSOS ESTATALES	0.00	200,000.00



MUNICIPIO DE IXTLAHUACAN, COL.
Sistema Integral de Contabilidad Gubernamental

NOTAS A LOS ESTADOS FINANCIEROS
DEL 1 DE ENERO AL 30 DE JUNIO DE 2023
C) NOTAS DE GESTIÓN ADMINISTRATIVA

ETIQUETADO	13,952,199.00	10,411,124.00
RECURSOS FEDERALES	13,952,199.00	10,411,124.00
TOTAL	96,495,941.52	74,373,619.26

En Ingresos de Financiamientos se incluye un pasivo no registrado en diciembre de 2022 por \$8,250,000.00

INFORMACION POR SEGMENTOS

No se generó información segmentada

EVENTOS POSTERIORES AL CIERRE

No se generaron eventos posteriores al cierre.

RESPONSABILIDAD SOBRE LA PRESENTACION RAZONABLE DE LA INFORMACION CONTABLE


H. AYUNTAMIENTO MUNICIPAL
PRESIDENTE MUNICIPAL
LIC. CARLOS ALBERTO CARRASCO CHAVEZ
IXTLAHUACAN, COL.


H. AYUNTAMIENTO MUNICIPAL
TESORERÍA MUNICIPAL
LIC. ENRIQUE FIGUEROA FAJARDO
IXTLAHUACAN, COL.


OFICIALIA MAYOR
IXTLAHUACAN, COL.
LIC. JESUS GARCIA RAMIREZ
OFICIAL MAYOR



MUNICIPIO DE IXTLAHUACAN, COL.
Sistema Integral de Contabilidad Gubernamental
CONCILIACION ENTRE LOS INGRESOS PRESUPUESTARIOS Y CONTABLES
CORRESPONDIENTE DEL 1 DE ENERO AL 30 DE JUNIO DE 2023
(Cifras en Pesos)

Clave	Descripción	Importe
1	TOTAL DE INGRESOS PRESUPUESTARIOS	80,443,941.59
2	MAS INGRESOS CONTABLES NO PRESUPUESTARIOS	0.00
2.1	<i>Ingresos Financieros</i>	<i>0.00</i>
2.2	<i>Incremento por variación de inventarios</i>	<i>0.00</i>
2.3	<i>Disminución del exceso de estimaciones por pérdida o deterioro u obsolescencia</i>	<i>0.00</i>
2.4	<i>Disminución del exceso de provisiones</i>	<i>0.00</i>
2.5	<i>Otros ingresos y beneficios varios</i>	<i>0.00</i>
2.6	<i>Otros ingresos contables no presupuestarios</i>	<i>0.00</i>
3	MENOS INGRESOS PRESUPUESTARIOS NO CONTABLES	0.00
3.1	<i>Aprovechamientos patrimoniales</i>	<i>0.00</i>
3.2	<i>Ingresos derivados de financiamientos</i>	<i>0.00</i>
3.3	<i>Otros Ingresos presupuestarios no contables</i>	<i>0.00</i>
4	TOTAL DE INGRESOS CONTABLES	80,443,941.59

Notas:

- 1.- SE DEBERAN INCLUIR LOS INGRESOS CONTABLES NO PRESUPUESTARIOS QUE NO SE REGULARIZARON PRESUPUESTARIAMENTE DURANTE EL EJERCICIO
- 2.- LOS INGRESOS FINANCIEROS Y OTROS INGRESOS SE REGULARIZARAN PRESUPUESTARIAMENTE DE ACUERDO A LA LEGISLACION APLICABLE

"BAJO PROTESTA DE DECIR VERDAD DECLARAMOS QUE LOS ESTADOS FINANCIEROS Y SUS NOTAS, SON RAZONABLEMENTE CORRECTOS Y SON RESPONSABILIDAD DEL EMISOR"

Fecha: 11/07/2023 03:48:03 p. m.



MUNICIPIO DE IXTLAHUACAN, COL.
Sistema Integral de Contabilidad Gubernamental
CONCILIACION ENTRE LOS EGRESOS PRESUPUESTARIOS Y LOS GASTOS CONTABLES
CORRESPONDIENTE DEL 1 DE ENERO AL 30 DE JUNIO DE 2023
(Cifras en Pesos)

Clave	Descripción	Importe
1	TOTAL DE EGRESOS PRESUPUESTARIOS	85,157,736.48
2	MENOS EGRESOS PRESUPUESTARIOS NO CONTABLES	30,308,508.37
2.1	<i>Materias Primas y Materiales de Producción y Comercialización</i>	0.00
2.2	<i>Materias y Suministros</i>	0.00
2.3	<i>Mobiliario y equipo de administración</i>	41,980.39
2.4	<i>Mobiliario y equipo educacional y recreativo</i>	570.00
2.5	<i>Equipo e instrumental médico y de laboratorio</i>	0.00
2.6	<i>Vehículos y equipo de transporte</i>	0.00
2.7	<i>Equipo de defensa y seguridad</i>	0.00
2.8	<i>Maquinaria, otros equipos y herramientas</i>	8,176.00
2.9	<i>Activos biológicos</i>	0.00
2.10	<i>Bienes inmuebles</i>	0.00
2.11	<i>Activos intangibles</i>	0.00
2.12	<i>Obra Pública en Bienes de Dominio Público</i>	7,545,809.22
2.13	<i>Obra pública en bienes propios</i>	0.00
2.14	<i>Acciones y participaciones de capital</i>	0.00
2.15	<i>Compra de títulos y valores</i>	0.00
2.16	<i>Concesión de Préstamo</i>	0.00
2.17	<i>Inversiones en fideicomisos, mandatos y otros análogos</i>	0.00
2.18	<i>Provisiones para contingencias y otras erogaciones especiales</i>	0.00
2.19	<i>Amortización de la deuda pública</i>	8,964,546.27
2.20	<i>Adeudos de ejercicios fiscales anteriores (ADEFAS)</i>	13,747,426.49
2.21	<i>Otros Egresos Presupuestales No Contables</i>	0.00
3	MAS GASTOS CONTABLES NO PRESUPUESTARIOS	0.00
3.1	<i>Estimaciones, depreciaciones, deterioros, obsolescencia y amortizaciones</i>	0.00
3.2	<i>Provisiones</i>	0.00
3.3	<i>Disminución de inventarios</i>	0.00
3.4	<i>Aumento por insuficiencia de estimaciones por pérdida o deterioro u obsolescencia</i>	0.00
3.5	<i>Aumento por insuficiencia de provisiones</i>	0.00
3.6	<i>Otros Gastos</i>	0.00
3.7	<i>Otros Gastos Contables No Presupuestales</i>	0.00
4	TOTAL DE GASTO CONTABLE	54,849,228.11

NOTA: SE DEBERAN INCLUIR LOS GASTOS CONTABLES NO PRESUPUESTARIOS QUE NO SE REGULARIZARON PRESUPUESTARIAMENTE DURANTE EL EJERCICIO.

"BAJO PROTESTA DE DECIR VERDAD DECLARAMOS QUE LOS ESTADOS FINANCIEROS Y SUS NOTAS, SON RAZONABLEMENTE CORRECTOS Y SON REPONSABILIDAD DEL EMISOR"

Fecha: 11/07/2023 03:48:03 p. m.

Pág.: 26




MUNICIPIO DE IXTLAHUACAN, COL.
Sistema Integral de Contabilidad Gubernamental
ESTADO ANALITICO DEL ACTIVO
DEL 1 DE ENERO AL 30 DE JUNIO DE 2023
 (Cifras en Pesos)

Concepto	Saldo Inicial	Cargos del Periodo	Abonos del Periodo	Saldo Final	Variación del Periodo
ACTIVO	185,369,002.88	355,222,420.19	325,845,069.96	214,746,353.11	29,377,350.23
ACTIVO CIRCULANTE	-7,254,148.93	344,040,456.58	322,259,641.96	14,526,665.69	21,780,814.62
<i>EFFECTIVO Y EQUIVALENTES</i>	<i>-10,816,104.32</i>	<i>220,657,631.47</i>	<i>199,474,808.17</i>	<i>10,366,718.98</i>	<i>21,182,823.30</i>
<i>DERECHOS A RECIBIR EFECTIVO O EQUIVALENTES</i>	<i>333,490.84</i>	<i>118,773,963.51</i>	<i>118,694,352.99</i>	<i>413,101.36</i>	<i>79,610.52</i>
<i>DERECHOS A RECIBIR BIENES O SERVICIOS</i>	<i>3,228,464.55</i>	<i>4,608,861.60</i>	<i>4,090,480.80</i>	<i>3,746,845.35</i>	<i>518,380.80</i>
<i>INVENTARIOS</i>	<i>0.00</i>	<i>0.00</i>	<i>0.00</i>	<i>0.00</i>	<i>0.00</i>
<i>ALMACÉN</i>	<i>0.00</i>	<i>0.00</i>	<i>0.00</i>	<i>0.00</i>	<i>0.00</i>
<i>ESTIMACIÓN POR PÉRDIDAS O DETERIORO DE ACTIVOS CIRCULANTES</i>	<i>0.00</i>	<i>0.00</i>	<i>0.00</i>	<i>0.00</i>	<i>0.00</i>
<i>OTROS ACTIVOS CIRCULANTES</i>	<i>0.00</i>	<i>0.00</i>	<i>0.00</i>	<i>0.00</i>	<i>0.00</i>
ACTIVO NO CIRCULANTE	192,623,151.81	11,181,963.61	3,585,428.00	200,219,687.42	7,596,535.61
<i>INVERSIONES FINANCIERAS A LARGO PLAZO</i>	<i>0.00</i>	<i>0.00</i>	<i>0.00</i>	<i>0.00</i>	<i>0.00</i>
<i>DERECHOS A RECIBIR EFECTIVO O EQUIVALENTES A LARGO PLAZO</i>	<i>11,108.00</i>	<i>0.00</i>	<i>0.00</i>	<i>11,108.00</i>	<i>0.00</i>
<i>BIENES INMUEBLES, INFRAESTRUCTURA Y CONSTRUCCIONES EN PROCESO</i>	<i>176,813,993.19</i>	<i>11,106,709.22</i>	<i>3,560,900.00</i>	<i>184,359,802.41</i>	<i>7,545,809.22</i>
<i>BIENES MUEBLES</i>	<i>14,475,491.62</i>	<i>75,254.39</i>	<i>24,528.00</i>	<i>14,526,218.01</i>	<i>50,726.39</i>
<i>ACTIVOS INTANGIBLES</i>	<i>3,650.00</i>	<i>0.00</i>	<i>0.00</i>	<i>3,650.00</i>	<i>0.00</i>
<i>DEPRECIACIONES, DETERIORO Y AMORTIZACIONES ACUMULADAS DE BIENES</i>	<i>0.00</i>	<i>0.00</i>	<i>0.00</i>	<i>0.00</i>	<i>0.00</i>
<i>ACTIVOS DIFERIDOS</i>	<i>1,318,909.00</i>	<i>0.00</i>	<i>0.00</i>	<i>1,318,909.00</i>	<i>0.00</i>
<i>ESTIMACIÓN POR PÉRDIDAS O DETERIORO DE ACTIVOS NO CIRCULANTES</i>	<i>0.00</i>	<i>0.00</i>	<i>0.00</i>	<i>0.00</i>	<i>0.00</i>
<i>OTROS ACTIVOS NO CIRCULANTES</i>	<i>0.00</i>	<i>0.00</i>	<i>0.00</i>	<i>0.00</i>	<i>0.00</i>


 PRESIDENTE MUNICIPAL
 H. AYUNTAMIENTO MUNICIPAL
 PRESIDENCIAL
 IXTLAHUACÁN, COL.
C. CARLOS ALBERTO CARRASCO CHAVEZ


 TESORERO MUNICIPAL
 H. AYUNTAMIENTO MUNICIPAL
 CONSTITUCIONAL
 TESORERÍA
 IXTLAHUACÁN, COL.
C.P. ENRIQUE FIGUEROA FAJARDO


 OFICIAL MAYOR
LIC. JESUS GARCIA RAMIREZ



MUNICIPIO DE IXTLAHUACAN, COL.
Sistema Integral de Contabilidad Gubernamental
ESTADO ANALITICO DE LA DEUDA Y OTROS PASIVOS
DEL 1 DE ENERO AL 30 DE JUNIO DE 2023
(Cifras en Pesos)

Denominación de las Deudas	Moneda de Contratación	Institución o País Acreedor	Saldo Inicial del Periodo	Saldo Final del Periodo
DEUDA PUBLICA				
Corto Plazo				
Deuda Interna				
<i>Instituciones de Crédito</i>				
CREDITO FINANCIERO AFIRME	PESOS	MEXICO	0.00	0.00
TERRENO LLANOS DE SAN GABRIEL	PESOS	MEXICO	-25,233,333.28	-33,483,333.28
BANOBRAS PRESTAMO FAIS 2023 NO. CREDITO 14987	PESOS	MEXICO	1,490.00	1,490.00
CREDITO BANOBRAS INVERSION PUBLICA	PESOS	MEXICO	0.00	-546,774.80
CREDITO FINANCIERO	PESOS	MEXICO	0.00	0.00
CREDITO BANOBRAS DEL PROGRAMA FAIS 2016 (\$1,956,999.63)	PESOS	MEXICO	-25,233,333.28	-33,483,333.28
CREDITO BANOBRAS REESTRUCTURACION 2008-2028	PESOS	MEXICO	0.00	0.00
CRETIDO BANOBRAS TRAMO II 2008-2028	PESOS	MEXICO	-688,820.12	-797,809.67
<i>Títulos y Valores</i>			-371,489.96	-430,271.88
<i>Arrendamientos Financieros</i>			0.00	0.00
			0.00	0.00
Deuda Externa				
<i>Organismos Financieros Internacionales</i>				
			0.00	0.00
<i>Deuda Bilateral</i>				
			0.00	0.00
<i>Títulos y Valores</i>				
			0.00	0.00
<i>Arrendamientos Financieros</i>				
			0.00	0.00
Subtotal de Deuda Pública a Corto Plazo			-51,525,486.64	-68,740,032.91
Largo Plazo				
Deuda Interna				
<i>Instituciones de Crédito</i>				
TERRENO LLANOS DE SAN GABRIEL	PESOS	MEXICO	0.00	0.00
BANOBRAS PRESTAMO FAIS 2023 NO. CREDITO 14987	PESOS	MEXICO	0.00	-546,774.80
CREDITO BANOBRAS INVERSION PUBLICA	PESOS	MEXICO	0.00	0.00
CREDITO BANOBRAS REESTRUCTURACION 2008-2028	PESOS	MEXICO	2,902,154.49	2,902,154.49
CRETIDO BANOBRAS TRAMO II 2008-2028	PESOS	MEXICO	1,494,886.94	1,494,886.94
<i>Títulos y Valores</i>			0.00	0.00
<i>Arrendamientos Financieros</i>			0.00	0.00



MUNICIPIO DE IXTLAHUACAN, COL.
Sistema Integral de Contabilidad Gubernamental
ESTADO ANALITICO DE LA DEUDA Y OTROS PASIVOS
DEL 1 DE ENERO AL 30 DE JUNIO DE 2023
(Cifras en Pesos)

Denominación de las Deudas	Moneda de Contratación	Institución o País Acreedor	Saldo Inicial del Periodo	Saldo Final del Periodo
Deuda Externa				
<i>Organismos Financieros Internacionales</i>			0.00	0.00
<i>Deuda Bilateral</i>			0.00	0.00
<i>Títulos y Valores</i>			0.00	0.00
<i>Arrendamientos Financieros</i>			0.00	0.00
Subtotal de Deuda Pública a Largo Plazo			4,397,041.43	3,850,266.63
Total de Otros Pasivos			27,704,972.03	41,952,197.36
Total de Deuda Pública y Otros Pasivos			-19,423,473.18	-22,937,568.92

- **Información Presupuestaria**



- **Información Presupuestaria**
Estado Analítico de Ingresos





MUNICIPIO DE IXTLAHUACAN, COL.
Sistema Integral de Contabilidad Gubernamental
ESTADO ANALITICO DE INGRESOS
DEL 1 DE ENERO AL 30 DE JUNIO DE 2023

Análisis por: Clasificación por Rubro de Ingresos

Clave Presupuestaria	Descripción	Ingreso					Diferencia Ene-Jun
		Estimado Ene-Jun	Ampliaciones / (Reducciones) Ene-Jun	Modificado Ene-Jun	Devengado Ene-Jun	Recaudado Ene-Jun	
Rubro	Concepto	(1)	(2)	(3=1+2)	(4)	(5)	(6=5-1)
1	IMPUESTOS	1,596,211.00	0.00	1,596,211.00	1,587,528.45	1,587,528.45	-8,682.55
2	CUOTAS Y APORTACIONES DE SEGURIDAD SOCIAL	0.00	0.00	0.00	0.00	0.00	0.00
3	CONTRIBUCIONES DE MEJORAS	0.00	0.00	0.00	0.00	0.00	0.00
4	DERECHOS	834,509.00	0.00	834,509.00	921,193.09	921,193.09	86,684.09
5	PRODUCTOS	349,258.00	0.00	349,258.00	364,631.66	364,631.66	15,373.66
6	APROVECHAMIENTOS	1,340,254.00	0.00	1,340,254.00	246,651.34	246,651.34	-1,093,602.66
7	INGRESOS POR VENTA DE BIENES, PRESTACIÓN DE SERVICIOS Y OTROS INGRESOS	0.00	0.00	0.00	0.00	0.00	0.00
8	PARTICIPACIONES, APORTACIONES, CONVENIOS, INCENTIVOS DERIVADOS DE LA COLABORACIÓN FISCAL Y FONDOS DISTINTOS DE APORTACIONES	69,325,791.00	0.00	69,325,791.00	77,323,937.05	77,323,937.05	7,998,146.05
9	TRANSFERENCIAS, ASIGNACIONES, SUBSIDIOS Y SUBVENCIONES, Y PENSIONES Y JUBILACIONES	2,499,998.00	0.00	2,499,998.00	0.00	0.00	-2,499,998.00
10	INGRESOS DERIVADOS DE FINANCIAMIENTOS	0.00	7,801,999.93	7,801,999.93	0.00	16,051,999.93	16,051,999.93
TOTAL:		75,946,021.00	7,801,999.93	83,748,020.93	80,443,941.59	96,495,941.52	20,549,920.52
Ingresos excedentes:				83,748,020.93			20,549,920.52

"BAJO PROTESTA DE DECIR VERDAD DECLARAMOS QUE LOS ESTADOS FINANCIEROS Y SUS NOTAS, SON RAZONABLEMENTE CORRECTOS Y SON REPOSABILIDAD DEL EMISOR"



MUNICIPIO DE IXTLAHUACAN, COL.
Sistema Integral de Contabilidad Gubernamental
ESTADO ANALITICO DE INGRESOS
DEL 1 DE ENERO AL 30 DE JUNIO DE 2023

Análisis por: Fuente de Financiamiento

Clave Presupuestaria	Descripción	Estimado Ene-Jun	Ampliaciones / (Reducciones) Ene-Jun	Modificado Ene-Jun	Devengado Ene-Jun	Recaudado Ene-Jun	Diferencia Ene-Jun
Rubro	Concepto	(1)	(2)	(3=1+2)	(4)	(5)	(6=5-1)
INGRESOS DEL PODER EJECUTIVO FEDERAL O ESTATAL Y DE LOS MUNICIPIOS		75,946,021.00	0.00	75,946,021.00	80,443,941.59	80,443,941.59	4,497,920.59
1	IMPUESTOS	1,596,211.00	0.00	1,596,211.00	1,587,528.45	1,587,528.45	-8,682.55
2	CUOTAS Y APORTACIONES DE SEGURIDAD SOCIAL	0.00	0.00	0.00	0.00	0.00	0.00
3	CONTRIBUCIONES DE MEJORAS	0.00	0.00	0.00	0.00	0.00	0.00
4	DERECHOS	834,509.00	0.00	834,509.00	921,193.09	921,193.09	86,684.09
5	PRODUCTOS 1	349,258.00	0.00	349,258.00	364,631.66	364,631.66	15,373.66
6	APROVECHAMIENTOS 2	1,340,254.00	0.00	1,340,254.00	246,651.34	246,651.34	-1,093,602.66
8	PARTICIPACIONES, APORTACIONES, CONVENIOS, INCENTIVOS DERIVADOS DE LA COLABORACIÓN FISCAL Y FONDOS DISTINTOS DE APORTACIONES	69,325,791.00	0.00	69,325,791.00	77,323,937.05	77,323,937.05	7,998,146.05
9	TRANSFERENCIAS, ASIGNACIONES, SUBSIDIOS Y SUBVENCIONES, Y PENSIONES Y JUBILACIONES	2,499,998.00	0.00	2,499,998.00	0.00	0.00	-2,499,998.00
INGRESOS DE LOS ENTES PÚBLICOS DE LOS PODERES LEGISLATIVO Y JUDICIAL, DE LOS ÓRGANOS AUTÓNOMOS Y DEL SECTOR PARAESTATAL O PARAMUNICIPAL, ASÍ COMO DE LAS EMPRESAS PRODUCTIVAS DEL ESTADO		0.00	0.00	0.00	0.00	0.00	0.00
7	INGRESOS POR VENTA DE BIENES, PRESTACIÓN DE SERVICIOS Y OTROS INGRESOS 3	0.00	0.00	0.00	0.00	0.00	0.00
INGRESOS DERIVADOS DE FINANCIAMIENTO		0.00	7,801,999.93	7,801,999.93	0.00	16,051,999.93	16,051,999.93
10	INGRESOS DERIVADOS DE FINANCIAMIENTOS	0.00	7,801,999.93	7,801,999.93	0.00	16,051,999.93	16,051,999.93
TOTAL:		75,946,021.00	7,801,999.93	83,748,020.93	80,443,941.59	96,495,941.52	20,549,920.52
Ingresos excedentes:				83,748,020.93	20,549,920.52		

"BAJO PROTESTA DE DECIR VERDAD DECLARAMOS QUE LOS ESTADOS FINANCIEROS Y SUS NOTAS, SON RAZONABLEMENTE CORRECTOS Y SON RESPONSABILIDAD DEL EMISOR"



MUNICIPIO DE IXTLAHUACAN, COL.
Sistema Integral de Contabilidad Gubernamental
ESTADO ANALITICO DE INGRESOS
DEL 1 DE ENERO AL 30 DE JUNIO DE 2023

Análisis por: Fuente de Financiamiento


Clave Presupuestaria	Descripción	Ingreso					Diferencia Ene-Jun
		Estimado Ene-Jun	Ampliaciones / (Reducciones) Ene-Jun	Modificado Ene-Jun	Devengado Ene-Jun	Recaudado Ene-Jun	
Rubro	Concepto	(1)	(2)	(3=1+2)	(4)	(5)	(6=5-1)

Nota: Estas firmas corresponden al ESTADO ANALITICO DE INGRESOS

- 1.- Incluye intereses que generan las cuentas bancarias de los entes públicos en productos
- 2.- Incluye donativos en efectivo del Poder Ejecutivo, entre otros aprovechamientos.
- 3.- Se refiere a los ingresos propios obtenidos por los Poderes Legislativo y Judicial, los órganos Autónomos y las entidades de la administración pública paraestatal y paramunicipal por sus actividades diversas no inherentes a su operación que generan recursos y que no sean ingresos por venta de bienes o prestación de servicios, tales como donativos en efectivo, entre otros.

- **Información Presupuestaria**

Estado Analítico del Presupuesto de Egresos





MUNICIPIO DE IXTLAHUACAN, COL.

Sistema Integral de Contabilidad Gubernamental

ESTADO ANALITICO DEL EJERCICIO DEL PRESUPUESTO DE EGRESOS

Clasificador por Objeto del Gasto (Capítulo y Concepto)

DEL 1 DE ENERO AL 30 DE JUNIO DE 2023

Análisis por: Clasificador por Objeto del Gasto

Clave Presupuestaria	Descripción	Aprobado Ene-Jun	Ampliaciones / (Reducciones) Ene-Jun	Modificado Ene-Jun	Devengado Ene-Jun	Pagado Ene-Jun	Subejercicio Ene-Jun
Cap-Con	Concepto	(1)	(2)	(3=1+2)	(4)	(5)	(6=3-4)
1 0	SERVICIOS PERSONALES	40,825,178.00	2,039,814.46	42,864,992.46	32,748,431.52	32,621,982.82	10,116,560.94
1 1	REMUNERACIONES AL PERSONAL DE CARACTER PERMANENTE	19,792,164.00	1,232,125.36	21,024,289.36	19,715,533.09	19,715,533.09	1,308,756.27
1 2	REMUNERACIONES AL PERSONAL DE CARÁCTER TRANSITORIO	1,187,502.00	0.00	1,187,502.00	974,761.35	974,761.35	212,740.65
1 3	REMUNERACIONES ADICIONALES Y ESPECIALES	9,961,284.00	382,875.09	10,344,159.09	5,954,913.03	5,828,464.33	4,389,246.06
1 4	SEGURIDAD SOCIAL	1,570,956.00	42,809.79	1,613,765.79	1,327,929.86	1,327,929.86	285,835.93
1 5	OTRAS PRESTACIONES SOCIALES Y ECONOMICAS	7,926,164.00	414,177.27	8,340,341.27	4,775,294.19	4,775,294.19	3,565,047.08
1 6	PREVISIONES	387,108.00	-32,173.05	354,934.95	0.00	0.00	354,934.95
1 7	PAGO DE ESTIMULOS A SERVIDORES PUBLICOS	0.00	0.00	0.00	0.00	0.00	0.00
2 0	MATERIALES Y SUMINISTROS	3,321,994.00	1,203,142.00	4,525,136.00	3,306,276.14	2,917,514.16	1,218,859.86
2 1	MATERIALES DE ADMINISTRACION, EMISION DE DOCUMENTOS Y ARTICULOS OFICIALES	363,870.00	115,331.84	479,201.84	283,955.81	245,576.69	195,246.03
2 2	ALIMENTOS Y UTENSILIOS	0.00	0.00	0.00	0.00	0.00	0.00
2 3	MATERIAS PRIMAS Y MATERIALES DE PRODUCCION Y COMERCIALIZACION	1,002.00	0.00	1,002.00	0.00	0.00	1,002.00
2 4	MATERIALES Y ARTICULOS DE CONSTRUCCION Y DE REPARACION	114,354.00	293,572.41	407,926.41	405,433.35	245,466.30	2,493.06
2 5	PRODUCTOS QUIMICOS, FARMACEUTICOS Y DE LABORATORIO	4,254.00	16,500.00	20,754.00	20,740.80	10,370.40	13.20
2 6	COMBUSTIBLES, LUBRICANTES Y ADITIVOS	2,483,724.00	634,232.31	3,117,956.31	2,164,374.06	2,109,002.23	953,582.25
2 7	VESTUARIO, BLANCOS, PRENDAS DE PROTECCION Y ARTICULOS DEPORTIVOS	120,268.00	-15,000.00	105,268.00	55,957.70	55,632.70	49,310.30
2 8	MATERIALES Y SUMINISTROS PARA SEGURIDAD	5,004.00	0.00	5,004.00	2,381.32	2,381.32	2,622.68
2 9	HERRAMIENTAS, REFACCIONES Y ACCESORIOS MENORES	229,518.00	158,505.44	388,023.44	373,433.10	249,084.52	14,590.34
3 0	SERVICIOS GENERALES	5,778,736.00	710,484.21	6,489,220.21	5,864,564.14	5,488,047.70	624,656.07
3 1	SERVICIOS BÁSICOS	1,361,898.00	144,278.01	1,506,176.01	1,337,053.47	1,333,573.47	169,122.54
3 2	SERVICIOS DE ARRENDAMIENTO	1,170,432.00	15,900.00	1,186,332.00	910,123.85	851,827.47	276,208.15
3 3	SERVICIOS PROFESIONALES, CIENTIFICOS, TECNICOS Y OTROS SERVICIOS	378,054.00	10,000.00	388,054.00	320,878.28	228,486.80	67,175.72
3 4	SERVICIOS FINANCIEROS, BANCARIOS Y COMERCIALES	240,324.00	39,000.00	279,324.00	242,112.08	242,112.08	37,211.92
3 5	SERVICIOS DE INSTALACION, REPARACION, MANTENIMIENTO Y CONSERVACION	126,858.00	182,244.73	309,102.73	267,663.74	207,575.74	41,438.99
3 6	SERVICIOS DE COMUNICACION SOCIAL Y PUBLICIDAD	150,000.00	32,700.00	182,700.00	195,883.05	99,890.63	-13,183.05
3 7	SERVICIOS DE TRASLADO Y VIATICOS	51,886.00	-42,973.42	8,912.58	2,444.46	2,444.46	6,468.12
3 8	SERVICIOS OFICIALES	463,938.00	11,700.00	475,638.00	438,974.44	372,706.28	36,663.56
3 9	OTROS SERVICIOS GENERALES	1,835,346.00	317,634.89	2,152,980.89	2,149,430.77	2,149,430.77	3,550.12

"BAJO PROTESTA DE DECIR VERDAD DECLARAMOS QUE LOS ESTADOS FINANCIEROS Y SUS NOTAS, SON RAZONABLEMENTE CORRECTOS Y SON REONSABILIDAD DEL EMISOR"



MUNICIPIO DE IXTLAHUACAN, COL.

Sistema Integral de Contabilidad Gubernamental

ESTADO ANALITICO DEL EJERCICIO DEL PRESUPUESTO DE EGRESOS

Clasificador por Objeto del Gasto (Capítulo y Concepto)

DEL 1 DE ENERO AL 30 DE JUNIO DE 2023

Análisis por: Clasificador por Objeto del Gasto

Clave Presupuestaria	Descripción	Egresos					
		Aprobado Ene-Jun	Ampliaciones / (Reducciones) Ene-Jun	Modificado Ene-Jun	Devengado Ene-Jun	Pagado Ene-Jun	Subejercicio Ene-Jun
Cap-Con	Concepto	(1)	(2)	(3=1+2)	(4)	(5)	(6=3-4)
4 0	TRANSFERENCIAS, ASIGNACIONES, SUBSIDIOS Y OTRAS AYUDAS	13,139,010.00	1,573,901.47	14,712,911.47	12,436,405.92	12,416,551.92	2,276,505.55
4 1	TRANSFERENCIAS INTERNAS Y ASIGNACIONES AL SECTOR PÚBLICO	0.00	0.00	0.00	0.00	0.00	0.00
4 2	TRANSFERENCIAS AL RESTO DEL SECTOR PUBLICO	0.00	0.00	0.00	0.00	0.00	0.00
4 3	SUBSIDIOS Y SUBVENCIONES	6,372,000.00	732,728.00	7,104,728.00	7,055,544.89	7,055,544.89	49,183.11
4 4	AYUDAS SOCIALES	2,232,450.00	793,140.00	3,025,590.00	1,589,372.00	1,569,518.00	1,436,218.00
4 5	PENSIONES Y JUBILACIONES	4,534,560.00	48,033.47	4,582,593.47	3,791,489.03	3,791,489.03	791,104.44
4 6	TRANSFERENCIAS A FIDEICOMISOS, MANDATOS Y CONTRATOS ANALOGOS.	0.00	0.00	0.00	0.00	0.00	0.00
4 7	TRANSFERENCIAS A LA SEGURIDAD SOCIAL	0.00	0.00	0.00	0.00	0.00	0.00
4 8	DONATIVOS	0.00	0.00	0.00	0.00	0.00	0.00
4 9	TRANSFERENCIAS AL EXTERIOR	0.00	0.00	0.00	0.00	0.00	0.00
5 0	BIENES MUEBLES, INMUEBLES E INTANGIBLES	633,126.00	-338,047.63	295,078.37	50,726.39	27,336.38	244,351.98
5 1	MOBILIARIO Y EQUIPO DE ADMINISTRACION	50,846.00	19,060.00	69,906.00	41,980.39	19,160.38	27,925.61
5 2	MOBILIARIO Y EQUIPO EDUCACIONAL Y RECREATIVO	7,280.00	-1,840.00	5,440.00	570.00	0.00	4,870.00
5 3	EQUIPO E INSTRUMENTAL MEDICO Y DE LABORATORIO	0.00	0.00	0.00	0.00	0.00	0.00
5 4	VEHICULOS Y EQUIPO DE TRANSPORTE	500,000.00	-340,082.45	159,917.55	0.00	0.00	159,917.55
5 5	EQUIPO DE DEFENSA Y SEGURIDAD	0.00	0.00	0.00	0.00	0.00	0.00
5 6	MAQUINARIA, OTROS EQUIPOS Y HERRAMIENTAS	75,000.00	-15,185.18	59,814.82	8,176.00	8,176.00	51,638.82
5 7	ACTIVOS BIOLOGICOS	0.00	0.00	0.00	0.00	0.00	0.00
5 8	BIENES INMUEBLES	0.00	0.00	0.00	0.00	0.00	0.00
5 9	ACTIVOS INTANGIBLES	0.00	0.00	0.00	0.00	0.00	0.00
6 0	INVERSION PUBLICA	11,265,798.00	13,264,475.06	24,530,273.06	7,545,809.22	7,545,809.22	16,984,463.84
6 1	OBRA PUBLICA EN BIENES DE DOMINIO PUBLICO	11,265,798.00	1,125,871.87	12,391,669.87	7,545,809.22	7,545,809.22	4,845,860.65
6 2	OBRA PUBLICA EN BIENES PROPIOS	0.00	12,138,603.19	12,138,603.19	0.00	0.00	12,138,603.19
6 3	PROYECTOS PRODUCTIVOS Y ACCIONES DE FOMENTO	0.00	0.00	0.00	0.00	0.00	0.00
7 0	INVERSIONES FINANCIERAS Y OTRAS PROVISIONES	0.00	0.00	0.00	0.00	0.00	0.00
7 1	INVERSIONES PARA EL FOMENTO DE ACTIVIDADES PRODUCTIVAS	0.00	0.00	0.00	0.00	0.00	0.00
7 2	ACCIONES Y PARTICIPACIONES DE CAPITAL	0.00	0.00	0.00	0.00	0.00	0.00
7 3	COMPRA DE TITULOS Y VALORES	0.00	0.00	0.00	0.00	0.00	0.00
7 4	CONCESION DE PRESTAMOS	0.00	0.00	0.00	0.00	0.00	0.00
7 5	INVERSIONES EN FIDEICOMISOS, MANDATOS Y OTROS ANALOGOS	0.00	0.00	0.00	0.00	0.00	0.00
7 6	OTRAS INVERSIONES FINANCIERAS	0.00	0.00	0.00	0.00	0.00	0.00

"BAJO PROTESTA DE DECIR VERDAD DECLARAMOS QUE LOS ESTADOS FINANCIEROS Y SUS NOTAS, SON RAZONABLEMENTE CORRECTOS Y SON REPOSABILIDAD DEL EMISOR"



MUNICIPIO DE IXTLAHUACAN, COL.
Sistema Integral de Contabilidad Gubernamental
ESTADO ANALITICO DEL EJERCICIO DEL PRESUPUESTO DE EGRESOS
 Clasificador por Objeto del Gasto (Capítulo y Concepto)
DEL 1 DE ENERO AL 30 DE JUNIO DE 2023

Análisis por: Clasificador por Objeto del Gasto

Clave Presupuestaria	Descripción	Aprobado Ene-Jun	Ampliaciones / (Reducciones) Ene-Jun	Egresos Modificado Ene-Jun	Devengado Ene-Jun	Pagado Ene-Jun	Subejercicio Ene-Jun
Cap-Con	Concepto	(1)	(2)	(3=1+2)	(4)	(5)	(6=3-4)
7 9	PROVISIONES PARA CONTINGENCIAS Y OTRAS EROGACIONES ESPECIALES	0.00	0.00	0.00	0.00	0.00	0.00
8 0	PARTICIPACIONES Y APORTACIONES	0.00	0.00	0.00	0.00	0.00	0.00
8 1	PARTICIPACIONES	0.00	0.00	0.00	0.00	0.00	0.00
8 3	APORTACIONES	0.00	0.00	0.00	0.00	0.00	0.00
8 5	CONVENIOS	0.00	0.00	0.00	0.00	0.00	0.00
9 0	DEUDA PUBLICA	5,472,030.00	4,964,889.19	10,436,919.19	23,205,523.15	14,074,479.22	-12,768,603.96
9 1	AMORTIZACION DE LA DEUDA PUBLICA	4,311,594.00	4,671,774.80	8,983,368.80	8,964,546.27	8,964,546.27	18,822.53
9 2	INTERESES DE LA DEUDA PUBLICA	200,436.00	293,114.39	493,550.39	493,550.39	493,550.39	0.00
9 3	COMISIONES DE LA DEUDA PUBLICA	0.00	0.00	0.00	0.00	0.00	0.00
9 4	GASTOS DE LA DEUDA PUBLICA	0.00	0.00	0.00	0.00	0.00	0.00
9 5	COSTO POR CEBERTURAS	0.00	0.00	0.00	0.00	0.00	0.00
9 6	APOYOS FINANCIEROS	0.00	0.00	0.00	0.00	0.00	0.00
9 9	ADEUDOS DE EJERCICIOS FISCALES ANTERIORES (ADEFAS)	960,000.00	0.00	960,000.00	13,747,426.49	4,616,382.56	-12,787,426.49
TOTAL DEL GASTO:		80,435,872.00	23,418,658.76	103,854,530.76	85,157,736.48	75,091,721.42	18,696,794.28



MUNICIPIO DE IXTLAHUACAN, COL.
Sistema Integral de Contabilidad Gubernamental
ESTADO ANALITICO DEL EJERCICIO DEL PRESUPUESTO DE EGRESOS
 Clasificación Económica (Tipo de Gasto)

DEL 1 DE ENERO AL 30 DE JUNIO DE 2023

Análisis por: Clasificación Económica

Clave Presupuestaria TG	Descripción Concepto	Egresos					
		Aprobado Ene-Jun (1)	Ampliaciones / (Reducciones) Ene-Jun (2)	Modificado Ene-Jun (3=1+2)	Devengado Ene-Jun (4)	Pagado Ene-Jun (5)	Subejercicio Ene-Jun (6=3-4)
1	GASTO CORRIENTE	62,745,526.00	5,523,892.14	68,269,418.14	54,032,938.88	53,121,357.76	14,236,479.26
2	GASTO DE CAPITAL	12,218,316.00	12,952,087.12	25,170,403.12	7,941,484.14	7,918,094.13	17,228,918.98
3	AMORTIZACION DE LA DEUDA Y DISMINUCION DE PASIVOS	5,472,030.00	4,942,679.50	10,414,709.50	23,183,313.46	14,052,269.53	-12,768,603.96
4	PENSIONES Y JUBILACIONES	0.00	0.00	0.00	0.00	0.00	0.00
5	PARTICIPACIONES	0.00	0.00	0.00	0.00	0.00	0.00
TOTAL DEL GASTO:		80,435,872.00	23,418,658.76	103,854,530.76	85,157,736.48	75,091,721.42	18,696,794.28



MUNICIPIO DE IXTLAHUACAN, COL.

Sistema Integral de Contabilidad Gubernamental

ESTADO ANALITICO DEL EJERCICIO DEL PRESUPUESTO DE EGRESOS

Clasificación Administrativa

DEL 1 DE ENERO AL 30 DE JUNIO DE 2023

Análisis por: Clasificación Administrativa

Clave Presupuestaria UP-UR-UE	Descripción Concepto	Egresos					
		Aprobado Ene-Jun (1)	Ampliaciones / (Reducciones) Ene-Jun (2)	Modificado Ene-Jun (3=1+2)	Devengado Ene-Jun (4)	Pagado Ene-Jun (5)	Subejercicio Ene-Jun (6=3-4)
01 CABILDO		2,271,390.00	3.24	2,271,393.24	1,998,537.24	1,998,537.24	272,856.00
01 01 CABILDO		2,271,390.00	3.24	2,271,393.24	1,998,537.24	1,998,537.24	272,856.00
01 01 01 CABILDO		2,271,390.00	3.24	2,271,393.24	1,998,537.24	1,998,537.24	272,856.00
02 PRESIDENCIA		2,613,966.00	111,394.26	2,725,360.26	2,349,192.08	2,244,582.21	376,168.18
02 01 PRESIDENCIA		2,613,966.00	111,394.26	2,725,360.26	2,349,192.08	2,244,582.21	376,168.18
02 01 01 PRESIDENCIA		2,227,146.00	104,916.82	2,332,062.82	2,090,088.09	1,985,478.22	241,974.73
02 01 02 UNIDAD DE TRANSPARENCIA Y ACCESO A LA INFORMACION		386,820.00	6,477.44	393,297.44	259,103.99	259,103.99	134,193.45
03 SECRETARIA		13,767,222.00	494,892.17	14,262,114.17	11,501,478.76	11,263,665.17	2,760,635.41
03 01 SECRETARIA		13,767,222.00	494,892.17	14,262,114.17	11,501,478.76	11,263,665.17	2,760,635.41
03 01 01 SECRETARIA		8,007,508.00	375,360.57	8,382,868.57	6,571,459.20	6,400,974.82	1,811,409.37
03 01 02 DIRECCION DE ASUNTOS JURIDICOS		2,296,578.00	60,706.29	2,357,284.29	2,284,306.86	2,284,306.86	72,977.43
03 01 03 DIRECCION DE REGISTRO CIVIL		203,676.00	10,591.37	214,267.37	161,164.59	159,568.59	53,102.78
03 01 04 AUTORIDADES AUXILIARES		285,000.00	0.00	285,000.00	285,000.00	237,500.00	0.00
03 01 05 DIRECCION DE ATENCION CIUDADANA		171,852.00	4,134.60	175,986.60	154,920.60	154,920.60	21,066.00
03 01 06 DIRECCION DE EDUCACION Y CULTURA		770,754.00	14,622.68	785,376.68	608,326.12	605,201.11	177,050.56
03 01 07 DIRECCION DE DEPORTES		282,094.00	21,177.72	303,271.72	262,996.33	262,996.33	40,275.39
03 01 08 DIRECCION DE COMUNICACION SOCIAL		441,670.00	-32,379.36	409,290.64	252,945.04	238,753.24	156,345.60
03 01 09 DIRECCION DE PROTECCION CIVIL		219,522.00	21,458.68	240,980.68	201,449.22	200,532.82	39,531.46
03 01 10 DIRECCION MUNICIPAL DE LA MUJER		176,298.00	12,755.45	189,053.45	120,316.17	120,316.17	68,737.28
03 01 11 DIRECCION DE ARCHIVO MUNICIPAL		636,246.00	697.13	636,943.13	346,357.39	346,357.39	290,585.74
03 01 12 DEPARTAMENTO DE VINCULACION EN COMUNIDADES		158,100.00	4,626.60	162,726.60	142,200.60	142,200.60	20,526.00
03 01 13 DIRECCION DE LA JUVENTUD Y ADULTO MAYOR		117,924.00	1,140.44	119,064.44	110,036.64	110,036.64	9,027.80
04 TESORERIA		3,774,776.00	507,674.12	4,282,450.12	3,424,276.58	3,321,042.68	858,173.54
04 01 TESORERIA		3,774,776.00	507,674.12	4,282,450.12	3,424,276.58	3,321,042.68	858,173.54
04 01 01 TESORERIA		2,821,016.00	422,815.87	3,243,831.87	2,591,015.51	2,492,282.41	652,816.36
04 01 02 DIRECCION DE INGRESOS		498.00	10,668.00	11,166.00	11,071.04	11,071.04	94.96
04 01 03 DIRECCION DE EGRESOS Y CONTABILIDAD		440,634.00	18,904.87	459,538.87	349,776.01	345,275.21	109,762.86
04 01 04 DIRECCION DE CATASTRO		414,690.00	55,450.66	470,140.66	386,974.02	386,974.02	83,166.64
04 01 05 DIRECCION DE INSPECCION Y LICENCIAS		97,938.00	-165.28	97,772.72	85,440.00	85,440.00	12,332.72
05 OFICIALIA MAYOR		9,244,142.00	701,904.73	9,946,046.73	7,199,920.23	6,991,159.02	2,746,126.50
05 01 OFICIALIA MAYOR		9,244,142.00	701,904.73	9,946,046.73	7,199,920.23	6,991,159.02	2,746,126.50
05 01 01 OFICIALIA MAYOR		8,174,472.00	512,701.70	8,687,173.70	6,190,432.40	6,024,224.56	2,496,741.30
05 01 02 DIRECCION DE RECURSOS HUMANOS		168,006.00	31,822.15	199,828.15	175,141.74	175,141.74	24,686.41
05 01 03 DIRECCION DE RECURSOS MATERIALES Y CONTROL PATRIMONIAL		268,746.00	89,226.55	357,972.55	268,093.51	242,770.14	89,879.04

"BAJO PROTESTA DE DECIR VERDAD DECLARAMOS QUE LOS ESTADOS FINANCIEROS Y SUS NOTAS, SON RAZONABLEMENTE CORRECTOS Y SON RESPONSABILIDAD DEL EMISOR"



MUNICIPIO DE IXTLAHUACAN, COL.
Sistema Integral de Contabilidad Gubernamental
ESTADO ANALITICO DEL EJERCICIO DEL PRESUPUESTO DE EGRESOS
 Clasificación Administrativa
DEL 1 DE ENERO AL 30 DE JUNIO DE 2023

Análisis por: Clasificación Administrativa

Clave Presupuestaria UP-UR-UE	Descripción Concepto	Egresos					
		Aprobado Ene-Jun (1)	Ampliaciones / (Reducciones) Ene-Jun (2)	Modificado Ene-Jun (3=1+2)	Devengado Ene-Jun (4)	Pagado Ene-Jun (5)	Subejercicio Ene-Jun (6=3-4)
05 01 04	DIRECCION DE EVENTOS ESPECIALES	196,256.00	8,597.20	204,853.20	152,208.69	152,208.69	52,644.51
05 01 05	DIRECCION DE INFORMATICA	436,662.00	59,557.13	496,219.13	414,043.89	396,813.89	82,175.24
06	DIRECCION GENERAL DE SERVICIOS PUBLICOS MUNICIPALES Y ECOLOGIA	11,717,540.00	269,676.70	11,987,216.70	9,379,209.51	9,169,797.55	2,608,007.19
06 01	DIRECCION GENERAL DE SERVICIOS PUBLICOS MUNICIPALES Y ECOLOGIA	11,717,540.00	269,676.70	11,987,216.70	9,379,209.51	9,169,797.55	2,608,007.19
06 01 01	DIRECCION GENERAL DE SERVICIOS PUBLICOS MUNICIPALES Y ECOLOGIA	10,576,502.00	201,945.38	10,778,447.38	8,418,148.87	8,208,736.91	2,360,298.51
06 01 02	DEPARTAMENTO DE ECOLOGIA	94,200.00	2,000.72	96,200.72	84,560.72	84,560.72	11,640.00
06 01 03	DEPARTAMENTO DE LIMPIA, PARQUES Y JARDINES	211,878.00	2,389.76	214,267.76	170,369.54	170,369.54	43,898.22
06 01 04	DEPARTAMENTO DE ALUMBRADO PUBLICO	214,248.00	21,342.65	235,590.65	182,195.69	182,195.69	53,394.96
06 01 05	DEPARTAMENTO DE MANTENIMIENTO	202,560.00	33,527.11	236,087.11	193,055.08	193,055.08	43,032.03
06 01 06	DEPARTAMENTO DE RASTRO MUNICIPAL	178,530.00	2,495.27	181,025.27	134,277.05	134,277.05	46,748.22
06 01 07	DEPARTAMENTO DE PANTEONES	239,622.00	5,975.81	245,597.81	196,602.56	196,602.56	48,995.25
07	DIRECCION GENERAL DE DESARROLLO MUNICIPAL	3,000,818.00	285,752.74	3,286,570.74	2,577,858.18	2,558,077.68	708,712.56
07 01	DIRECCION GENERAL DE DESARROLLO MUNICIPAL	3,000,818.00	285,752.74	3,286,570.74	2,577,858.18	2,558,077.68	708,712.56
07 01 01	DIRECCION GENERAL DE DESARROLLO MUNICIPAL	2,321,132.00	220,648.70	2,541,780.70	1,885,013.50	1,865,233.00	656,767.20
07 01 04	DEPARTAMENTO DE DESARROLLO SOCIAL	90,894.00	0.00	90,894.00	79,920.00	79,920.00	10,974.00
07 01 05	DEPARTAMENTO DE DESARROLLO RURAL	283,986.00	60,387.44	344,373.44	337,104.08	337,104.08	7,269.36
07 01 06	DEPARTAMENTO DE TURISMO	90,894.00	0.00	90,894.00	79,920.00	79,920.00	10,974.00
07 01 07	DEPARTAMENTO DE FOMENTO ECONOMICO	140,406.00	4,716.60	145,122.60	127,980.60	127,980.60	17,142.00
07 01 08	DEPARTAMENTO DE DESARROLLO URBANO	73,506.00	0.00	73,506.00	67,920.00	67,920.00	5,586.00
08	CONTRALORIA MUNICIPAL	1,375,200.00	122,922.71	1,498,122.71	1,203,770.49	1,203,770.49	294,352.22
08 01	CONTRALORIA MUNICIPAL	1,375,200.00	122,922.71	1,498,122.71	1,203,770.49	1,203,770.49	294,352.22
08 01 01	CONTRALORIA	926,574.00	117,418.55	1,043,992.55	896,088.33	896,088.33	147,904.22
08 01 02	DIRECCION DE AUDITORIA FINANCIERA	194,730.00	3,378.72	198,108.72	174,480.72	174,480.72	23,628.00
08 01 03	DIRECCION DE AUDITORIA DE OBRA PUBLICA	149,100.00	2,125.44	151,225.44	133,201.44	133,201.44	18,024.00
08 01 04	UNIDAD SUSTANCIADORA	104,796.00	0.00	104,796.00	0.00	0.00	104,796.00
09	DIRECCION DE SEGURIDAD PUBLICA, TRANSITO Y VIALIDAD	7,328,540.00	1,169,205.84	8,497,745.84	6,127,244.15	6,095,738.05	2,370,501.69
09 01	DIRECCION DE SEGURIDAD PUBLICA, TRANSITO Y VIALIDAD	7,328,540.00	1,169,205.84	8,497,745.84	6,127,244.15	6,095,738.05	2,370,501.69
09 01 01	DIRECCION DE SEGURIDAD PUBLICA, TRANSITO Y VIALIDAD	6,677,174.00	1,009,508.76	7,686,682.76	5,585,136.94	5,553,630.84	2,101,545.82
09 01 02	DIRECCION DE PREVENCION DEL DELITO	263,544.00	18,555.38	282,099.38	138,877.10	138,877.10	143,222.28
09 01 03	JUEZ CIVICO	387,822.00	141,141.70	528,963.70	403,230.11	403,230.11	125,733.59
10	ORGANISMOS PUBLICOS DESCENTRALIZADOS	6,372,000.00	732,728.00	7,104,728.00	7,055,544.89	7,055,544.89	49,183.11
10 01	ORGANISMOS PUBLICOS DESCENTRALIZADOS	6,372,000.00	732,728.00	7,104,728.00	7,055,544.89	7,055,544.89	49,183.11
10 01 01	DIF MUNICIPAL	4,062,000.00	0.00	4,062,000.00	4,012,816.89	4,012,816.89	49,183.11

"BAJO PROTESTA DE DECIR VERDAD DECLARAMOS QUE LOS ESTADOS FINANCIEROS Y SUS NOTAS, SON RAZONABLEMENTE CORRECTOS Y SON RESPONSABILIDAD DEL EMISOR"



MUNICIPIO DE IXTLAHUACAN, COL.
Sistema Integral de Contabilidad Gubernamental
ESTADO ANALITICO DEL EJERCICIO DEL PRESUPUESTO DE EGRESOS
 Clasificación Administrativa
DEL 1 DE ENERO AL 30 DE JUNIO DE 2023

Análisis por: Clasificación Administrativa

Clave Presupuestaria UP-UR-UE	Descripción Concepto	Egresos					Subejercicio Ene-Jun (6=3-4)
		Aprobado Ene-Jun (1)	Ampliaciones / (Reducciones) Ene-Jun (2)	Modificado Ene-Jun (3=1+2)	Devengado Ene-Jun (4)	Pagado Ene-Jun (5)	
10 01 02	COMISION DE AGUA POTABLE Y ALCANTARILLADO DE IXTLAHUACAN	2,310,000.00	732,728.00	3,042,728.00	3,042,728.00	3,042,728.00	0.00
11	OBRA PUBLICA E INVERSION	11,265,798.00	13,264,475.06	24,530,273.06	7,545,809.22	7,545,809.22	16,984,463.84
11 01	OBRA PUBLICA	11,265,798.00	13,264,475.06	24,530,273.06	7,545,809.22	7,545,809.22	16,984,463.84
11 01 01	OBRA PUBLICA PRESUPUESTO ORIGINAL	11,265,798.00	13,264,475.06	24,530,273.06	7,545,809.22	7,545,809.22	16,984,463.84
12	DEUDA PUBLICA	5,472,030.00	4,964,889.19	10,436,919.19	23,205,523.15	14,074,479.22	-12,768,603.96
12 01	DEUDA PUBLICA	5,472,030.00	4,964,889.19	10,436,919.19	23,205,523.15	14,074,479.22	-12,768,603.96
12 01 01	DEUDA PUBLICA	5,472,030.00	4,964,889.19	10,436,919.19	23,205,523.15	14,074,479.22	-12,768,603.96
13	TRANSFERENCIAS, SUBSIDIOS, AYUDAS Y PROVISIONES	2,232,450.00	793,140.00	3,025,590.00	1,589,372.00	1,569,518.00	1,436,218.00
13 01	TRANSFERENCIAS, SUBSIDIOS, AYUDAS Y PROVISIONES	2,232,450.00	793,140.00	3,025,590.00	1,589,372.00	1,569,518.00	1,436,218.00
13 01 03	AYUDAS	2,232,450.00	793,140.00	3,025,590.00	1,589,372.00	1,569,518.00	1,436,218.00
TOTAL DEL GASTO:		80,435,872.00	23,418,658.76	103,854,530.76	85,157,736.48	75,091,721.42	18,696,794.28



MUNICIPIO DE IXTLAHUACAN, COL.

Sistema Integral de Contabilidad Gubernamental

ESTADO ANALITICO DEL EJERCICIO DEL PRESUPUESTO DE EGRESOS

Clasificación Funcional (Finalidad y Función)

DEL 1 DE ENERO AL 30 DE JUNIO DE 2023

Análisis por: Clasificación Funcional

Clave Presupuestaria Fin-Fun	Descripción Concepto	Egresos					Subejercicio Ene-Jun (6=3-4)
		Aprobado Ene-Jun (1)	Ampliaciones / (Reducciones) Ene-Jun (2)	Modificado Ene-Jun (3=1+2)	Devengado Ene-Jun (4)	Pagado Ene-Jun (5)	
01 GOBIERNO		40,580,848.00	2,724,495.11	43,305,343.11	33,451,811.69	32,784,883.90	9,853,531.42
01 01	LEGISLACION	2,271,390.00	3.24	2,271,393.24	1,998,537.24	1,998,537.24	272,856.00
01 02	JUSTICIA	0.00	0.00	0.00	0.00	0.00	0.00
01 03	COORDINACION DE LA POLITICA DE GOBIERNO	22,214,228.00	536,049.88	22,750,277.88	17,882,898.02	17,533,061.34	4,867,379.86
01 04	RELACIONES EXTERIORES	0.00	0.00	0.00	0.00	0.00	0.00
01 05	ASUNTOS FINANCIEROS Y HACENDARIOS	520,158.00	410,591.98	930,749.98	877,143.96	781,323.28	53,606.02
01 06	SEGURIDAD NACIONAL	0.00	0.00	0.00	0.00	0.00	0.00
01 07	ASUNTOS DE ORDEN PUBLICO Y DE SEGURIDAD INTERIOR	7,086,326.00	1,101,546.02	8,187,872.02	5,798,610.52	5,751,720.92	2,389,261.50
01 08	OTROS SERVICIOS GENERALES	8,488,746.00	676,303.99	9,165,049.99	6,894,621.95	6,720,241.12	2,270,428.04
02 DESARROLLO SOCIAL		34,307,994.00	13,023,411.76	47,331,405.76	25,768,962.88	25,501,489.54	21,562,442.88
02 01	PROTECCION AMBIENTAL	0.00	0.00	0.00	0.00	0.00	0.00
02 02	VIVIENDA Y SERVICIOS A LA COMUNIDAD	28,426,524.00	11,710,289.43	40,136,813.43	20,340,773.99	20,093,154.65	19,796,039.44
02 03	SALUD	246,000.00	0.00	246,000.00	155,000.00	155,000.00	91,000.00
02 04	RECREACION, CULTURA Y OTRAS MANIFESTACIONES SOCIALES	955,140.00	0.00	955,140.00	59,562.00	39,708.00	895,578.00
02 05	EDUCACION	95,040.00	519,982.33	615,022.33	63,800.00	63,800.00	551,222.33
02 06	PROTECCION SOCIAL	4,379,490.00	94,580.00	4,474,070.00	4,354,966.89	4,354,966.89	119,103.11
02 07	OTROS ASUNTOS SOCIALES	205,800.00	698,560.00	904,360.00	794,860.00	794,860.00	109,500.00
03 DESARROLLO ECONOMICO		75,000.00	2,705,862.70	2,780,862.70	2,731,438.76	2,730,868.76	49,423.94
03 01	ASUNTOS ECONOMICOS, COMERCIALES Y LABORALES EN GENERAL	0.00	0.00	0.00	0.00	0.00	0.00
03 02	AGROPECUARIA, SILVICULTURA, PESCA Y CAZA	30,000.00	0.00	30,000.00	0.00	0.00	30,000.00
03 03	COMBUSTIBLES Y ENERGIA	0.00	0.00	0.00	0.00	0.00	0.00
03 04	MINERIA, MANUFACTURAS Y CONSTRUCCION	0.00	2,722,887.88	2,722,887.88	2,722,692.76	2,722,692.76	195.12
03 05	TRANSPORTE	0.00	0.00	0.00	0.00	0.00	0.00
03 06	COMUNICACIONES	0.00	0.00	0.00	0.00	0.00	0.00
03 07	TURISMO	0.00	0.00	0.00	0.00	0.00	0.00
03 08	CIENCIA, TECNOLOGIA E INNOVACION	45,000.00	-17,025.18	27,974.82	8,746.00	8,176.00	19,228.82
03 09	OTRAS INDUSTRIAS Y OTROS ASUNTOS ECONOMICOS	0.00	0.00	0.00	0.00	0.00	0.00
04 OTRAS NO CLASIFICADAS EN FUNCIONES ANTERIORES		5,472,030.00	4,964,889.19	10,436,919.19	23,205,523.15	14,074,479.22	-12,768,603.96
04 01	TRANSACCIONES DE LA DEUDA PUBLICA / COSTO FINANCIERO DE LA DEUDA	5,472,030.00	4,964,889.19	10,436,919.19	23,205,523.15	14,074,479.22	-12,768,603.96
04 02	TRANSFERENCIAS, PARTICIPACIONES Y APORTACIONES ENTRE DIFERENTES NIVELES Y ORDENES DE GOBIERNO	0.00	0.00	0.00	0.00	0.00	0.00
04 03	SANEAMIENTO DEL SISTEMA FINANCIERO	0.00	0.00	0.00	0.00	0.00	0.00
04 04	ADEUDOS DE EJERCICIOS FISCALES ANTERIORES	0.00	0.00	0.00	0.00	0.00	0.00

"BAJO PROTESTA DE DECIR VERDAD DECLARAMOS QUE LOS ESTADOS FINANCIEROS Y SUS NOTAS, SON RAZONABLEMENTE CORRECTOS Y SON RESPONSABILIDAD DEL EMISOR"



MUNICIPIO DE IXTLAHUACAN, COL.
Sistema Integral de Contabilidad Gubernamental
ESTADO ANALITICO DEL EJERCICIO DEL PRESUPUESTO DE EGRESOS
Clasificación Funcional (Finalidad y Función)

DEL 1 DE ENERO AL 30 DE JUNIO DE 2023

Análisis por: Clasificación Funcional

Clave Presupuestaria Descripción
Fin-Fun Concepto

	Aprobado Ene-Jun (1)	Ampliaciones / (Reducciones) Ene-Jun (2)	Egresos Modificado Ene-Jun (3=1+2)	Devengado Ene-Jun (4)	Pagado Ene-Jun (5)	Subejercicio Ene-Jun (6=3-4)
TOTAL DEL GASTO:	80,435,872.00	23,418,658.76	103,854,530.76	85,157,736.48	75,091,721.42	18,696,794.28



MUNICIPIO DE IXTLAHUACAN, COL.
Sistema Integral de Contabilidad Gubernamental
ESTADO ANALITICO DEL EJERCICIO DEL PRESUPUESTO DE EGRESOS
Fuente de Financiamiento

DEL 1 DE ENERO AL 30 DE JUNIO DE 2023

Análisis por: Fuente de Financiamiento

Clave Presupuestaria FF-OF-RF	Descripción Concepto	Egresos					Subejercicio Ene-Jun (6=3-4)
		Aprobado Ene-Jun (1)	Ampliaciones / (Reducciones) Ene-Jun (2)	Modificado Ene-Jun (3=1+2)	Devengado Ene-Jun (4)	Pagado Ene-Jun (5)	
01	NO ETIQUETADO	65,353,601.00	9,466,974.45	74,820,575.45	74,233,774.51	64,167,759.45	586,800.94
01 01	RECURSOS FISCALES	65,353,601.00	9,466,974.45	74,820,575.45	74,233,774.51	64,167,759.45	586,800.94
01 01 01	INGRESOS OBTENIDOS DEL EJERCICIO	65,353,601.00	9,466,974.45	74,820,575.45	74,233,774.51	64,167,759.45	586,800.94
02	ETIQUETADO	15,082,271.00	13,951,684.31	29,033,955.31	10,923,961.97	10,923,961.97	18,109,993.34
02 05	RECURSOS FEDERALES	15,082,271.00	13,951,684.31	29,033,955.31	10,923,961.97	10,923,961.97	18,109,993.34
02 05 03	FONDO DE INFRAESTRUCTURA SOCIAL MUNICIPAL	11,380,422.00	13,835,109.55	25,215,531.55	8,231,054.13	8,231,054.13	16,984,477.42
02 05 04	FONDO DE FORTALECIMIENTO SOCIAL MUNICIPAL	3,701,849.00	116,574.76	3,818,423.76	2,692,907.84	2,692,907.84	1,125,515.92
TOTAL DEL GASTO:		80,435,872.00	23,418,658.76	103,854,530.76	85,157,736.48	75,091,721.42	18,696,794.28



MUNICIPIO DE IXTLAHUACAN, COL.
Sistema Integral de Contabilidad Gubernamental
ESTADO ANALITICO DEL EJERCICIO DEL PRESUPUESTO DE EGRESOS
 Ubicación Geográfica

DEL 1 DE ENERO AL 30 DE JUNIO DE 2023

Análisis por: Ubicación Geográfica

Clave Presupuestaria Ent-Mun-Loc-Col	Descripción Concepto	Egresos					Subejercicio Ene-Jun (6=3-4)
		Aprobado Ene-Jun (1)	Ampliaciones / (Reducciones) Ene-Jun (2)	Modificado Ene-Jun (3=1+2)	Devengado Ene-Jun (4)	Pagado Ene-Jun (5)	
06 COLIMA		80,435,872.00	23,418,658.76	103,854,530.76	85,157,736.48	75,091,721.42	18,696,794.28
06 006 IXTLAHUACAN		80,435,872.00	6,611,273.58	87,047,145.58	81,834,457.96	71,768,442.90	5,212,687.62
06 006 1	IXTLAHUACAN	0.00	16,807,385.18	16,807,385.18	3,323,278.52	3,323,278.52	13,484,106.66
TOTAL DEL GASTO:		80,435,872.00	23,418,658.76	103,854,530.76	85,157,736.48	75,091,721.42	18,696,794.28

- **Información de Deuda**





MUNICIPIO DE IXTLAHUACAN, COL.
Sistema Integral de Contabilidad Gubernamental
ENDEUDAMIENTO NETO
DEL 1 DE ENERO AL 30 DE JUNIO DE 2023
(Cifras en Pesos)


Identificación de Crédito o Instrumento	Contratación/Colocación	Amortización	Endeudamiento Neto
	A	B	C = A - B
Créditos Bancarios			
CREDITO FINANCIERO AFIRME	0.00	8,250,000.00	-8,250,000.00
TERRENO LLANOS DE SAN GABRIEL	0.00	0.00	0.00
BANOBRAS PRESTAMO FAIS 2023 NO. CREDITO 14987	0.00	1,093,549.60	-1,093,549.60
CREDITO BANOBRAS INVERSION PUBLICA	0.00	0.00	0.00
CREDITO FINANCIERO	16,051,999.93	8,250,000.00	7,801,999.93
CREDITO BANOBRAS DEL PROGRAMA FAIS 2016 (\$1,956,999.63)	0.00	0.00	0.00
CREDITO BANOBRAS REESTRUCTURACION 2008-2028	0.00	108,989.55	-108,989.55
CRETIDO BANOBRAS TRAMO II 2008-2028	0.00	58,781.92	-58,781.92
Total Créditos Bancarios	16,051,999.93	17,761,321.07	-1,709,321.14
Otros Instrumentos de Deuda			
ANTICIPO DE PARTICIPADO	0.00	8,250,000.00	-8,250,000.00
ADELANTO DE PARTICIPACIONES	0.00	8,250,000.00	-8,250,000.00
Total Otros Instrumentos de Deuda	0.00	16,500,000.00	-16,500,000.00
TOTAL	16,051,999.93	34,261,321.07	-18,209,321.14



MUNICIPIO DE IXTLAHUACAN, COL.
Sistema Integral de Contabilidad Gubernamental
INTERESES DE LA DEUDA
DEL 1 DE ENERO AL 30 DE JUNIO DE 2023
(Cifras en Pesos)

Identificación de Crédito o Instrumento	Devengado	Pagado
Créditos Bancarios		
<i>CREDITO FINANCIERO AFIRME</i>	338,018.88	338,018.88
<i>TERRENO LLANOS DE SAN GABRIEL</i>	0.00	0.00
<i>BANOBRAS PRESTAMO FAIS 2023 NO. CREDITO 14987</i>	22,209.69	22,209.69
<i>CREDITO BANOBRAS INVERSION PUBLICA</i>	0.00	0.00
<i>CREDITO FINANCIERO</i>	0.00	0.00
<i>CREDITO BANOBRAS DEL PROGRAMA FAIS 2016 (\$1,956,999.63)</i>	0.00	0.00
<i>CREDITO BANOBRAS REESTRUCTURACION 2008-2028</i>	89,365.07	89,365.07
<i>CRETIDO BANOBRAS TRAMO II 2008-2028</i>	45,308.00	45,308.00
Total de Intereses de Créditos Bancarios	494,901.64	494,901.64
Otros Instrumentos de Deuda		
<i>ANTICIPO DE PARTICIPADO</i>	0.00	0.00
<i>ADELANTO DE PARTICIPACIONES</i>	0.00	0.00
Total de Intereses de Otros Instrumentos de Deuda	0.00	0.00
TOTAL	494,901.64	494,901.64

- **Información Programática**





MUNICIPIO DE IXTLAHUACAN, COL.
Sistema Integral de Contabilidad Gubernamental

**GASTO POR CATEGORIA PROGRAMATICA
DEL 1 DE ENERO AL 30 DE JUNIO DE 2023**

Análisis por: Modalidad de Programa

Clave Presupuestaria	Descripción	Aprobado Ene-Jun	Ampliaciones / (Reducciones) Ene-Jun	Egresos Modificado Ene-Jun	Devengado Ene-Jun	Pagado Ene-Jun	Subejercicio Ene-Jun
GGasto-TProg-Mod	Concepto	(1)	(2)	(3=1+2)	(4)	(5)	(6=3-4)
1	PROGRAMAS	80,435,872.00	23,418,658.76	103,854,530.76	85,157,736.48	75,091,721.42	18,696,794.28
1 1	SUBSIDIOS: SECTOR SOCIAL Y PRIVADO O ENTIDADES FEDERATIVAS Y MUNICIPIOS	0.00	0.00	0.00	0.00	0.00	0.00
1 1 S	SUJETOS A REGLAS DE OPERACIÓN	0.00	0.00	0.00	0.00	0.00	0.00
1 1 U	OTROS SUBSIDIOS	0.00	0.00	0.00	0.00	0.00	0.00
1 2	DESEMPEÑO DE LAS FUNCIONES	80,435,872.00	23,418,658.76	103,854,530.76	85,157,736.48	75,091,721.42	18,696,794.28
1 2 E	PRESTACION DE SERVICIOS PUBLICOS	73,088,574.00	22,589,718.36	95,678,292.36	78,684,225.14	68,641,189.09	16,994,067.22
1 2 B	PROVISION DE BIENES PUBLICOS	0.00	0.00	0.00	0.00	0.00	0.00
1 2 P	PLANEACIÓN, SEGUIMIENTO Y EVALUACIÓN DE POLÍTICAS PÚBLICAS	5,808,510.00	793,140.00	6,601,650.00	5,538,388.89	5,518,534.89	1,063,261.11
1 2 F	PROMOCIÓN Y FOMENTO	1,538,788.00	35,800.40	1,574,588.40	935,122.45	931,997.44	639,465.95
1 2 G	REGULACIÓN Y SUPERVISIÓN	0.00	0.00	0.00	0.00	0.00	0.00
1 2 A	FUNCIONES DE LAS FUERZAS ARMADAS (ÚNICAMENTE GOBIERNO FEDERAL)	0.00	0.00	0.00	0.00	0.00	0.00
1 2 R	ESPECÍFICOS	0.00	0.00	0.00	0.00	0.00	0.00
1 2 K	PROYECTOS DE INVERSIÓN	0.00	0.00	0.00	0.00	0.00	0.00
1 3	ADMINISTRATIVOS Y DE APOYO	0.00	0.00	0.00	0.00	0.00	0.00
1 3 M	APOYO AL PROCESO PRESUPUESTARIO Y PARA MEJORAR LA EFICIENCIA INSTITUCIONAL	0.00	0.00	0.00	0.00	0.00	0.00
1 3 O	APOYO A LA FUNCIÓN PÚBLICA Y AL MEJORAMIENTO DE LA GESTIÓN	0.00	0.00	0.00	0.00	0.00	0.00
1 3 W	OPERACIONES AJENAS	0.00	0.00	0.00	0.00	0.00	0.00
1 4	COMPROMISOS	0.00	0.00	0.00	0.00	0.00	0.00
1 4 L	OBLIGACIONES DE CUMPLIMIENTO DE RESOLUCIÓN JURISDICCIONAL	0.00	0.00	0.00	0.00	0.00	0.00
1 4 N	DESASTRES NATURALES	0.00	0.00	0.00	0.00	0.00	0.00
1 5	OBLIGACIONES	0.00	0.00	0.00	0.00	0.00	0.00
1 5 J	PENSIONES Y JUBILACIONES	0.00	0.00	0.00	0.00	0.00	0.00
1 5 T	APORTACIONES A LA SEGURIDAD SOCIAL	0.00	0.00	0.00	0.00	0.00	0.00
1 5 Y	APORTACIONES A FONDOS DE ESTABILIZACIÓN	0.00	0.00	0.00	0.00	0.00	0.00
1 5 Z	APORTACIONES A FONDOS DE INVERSIÓN Y REESTRUCTURA DE PENSIONES	0.00	0.00	0.00	0.00	0.00	0.00
1 6	PROGRAMAS DE GASTO FEDERALIZADO (GOBIERNO FEDERAL)	0.00	0.00	0.00	0.00	0.00	0.00
1 6 I	GASTO FEDERALIZADO	0.00	0.00	0.00	0.00	0.00	0.00
2	GASTO NO PROGRAMABLE	0.00	0.00	0.00	0.00	0.00	0.00
2 1	GASTO NO PROGRAMABLE	0.00	0.00	0.00	0.00	0.00	0.00
2 1 C	PARTICIPACIONES A ENTIDADES FEDERATIVAS Y MUNICIPIOS	0.00	0.00	0.00	0.00	0.00	0.00
2 1 D	COSTO FINANCIERO, DEUDA O APOYOS A DEUDORES Y	0.00	0.00	0.00	0.00	0.00	0.00

"BAJO PROTESTA DE DECIR VERDAD DECLARAMOS QUE LOS ESTADOS FINANCIEROS Y SUS NOTAS, SON RAZONABLEMENTE CORRECTOS Y SON RESPONSABILIDAD DEL EMISOR"



MUNICIPIO DE IXTLAHUACAN, COL.
Sistema Integral de Contabilidad Gubernamental

**GASTO POR CATEGORIA PROGRAMATICA
DEL 1 DE ENERO AL 30 DE JUNIO DE 2023**

Análisis por: Modalidad de Programa

Clave Presupuestaria	Descripción	Aprobado Ene-Jun	Ampliaciones / (Reducciones) Ene-Jun	Egresos Modificado Ene-Jun	Devengado Ene-Jun	Pagado Ene-Jun	Subejercicio Ene-Jun
GGasto-TProg-Mod	Concepto	(1)	(2)	(3=1+2)	(4)	(5)	(6=3-4)
	AHORRADORES DE LA BANCA						
2 1 H	ADEUDOS DE EJERCICIOS FISCALES ANTERIORES	0.00	0.00	0.00	0.00	0.00	0.00
TOTAL DEL GASTO:		80,435,872.00	23,418,658.76	103,854,530.76	85,157,736.48	75,091,721.42	18,696,794.28

- **Indicadores de Postura Fiscal**





MUNICIPIO DE IXTLAHUACAN, COL.
Sistema Integral de Contabilidad Gubernamental
INDICADORES DE POSTURA FISCAL
DEL 1 DE ENERO AL 30 DE JUNIO DE 2023
(Cifras en Pesos)

Concepto	Estimado/Aprobado	Devengado	Recaudado/Pagado
I. Ingresos Presupuestarios			
1. Ingresos del Gobierno de la Entidad Federativa			
2. Ingresos del Sector Paraestatal	75,946,021.00	80,443,941.59	96,495,941.52
II. Egresos Presupuestarios			
3. Egresos del Gobierno de la Entidad Federativa			
4. Egresos del Sector Paraestatal	80,435,872.00	85,157,736.48	75,091,721.42
III. Balance Presupuestario(Superávit o Déficit)(III = I - II)	-4,489,851.00	-4,713,794.89	21,404,220.10

Concepto	Estimado/Aprobado	Devengado	Recaudado/Pagado
III. Balance Presupuestario(Superávit o Déficit)	-4,489,851.00	-4,713,794.89	21,404,220.10
IV. Intereses, Comisiones y Gastos de la Deuda	200,436.00	493,550.39	493,550.39
V. Balance Primario(Superávit o Déficit)(V = III + IV)	-4,690,287.00	-5,207,345.28	20,910,669.71

Concepto	Estimado/Aprobado	Devengado	Recaudado/Pagado
A. Financiamiento	0.00	0.00	16,051,999.93
B. Amortización de la Deuda	4,311,594.00	8,964,546.27	8,964,546.27
C. Financiamiento Neto	-4,311,594.00	-8,964,546.27	7,087,453.66

- **Anexos**





MUNICIPIO DE IXTLAHUACAN, COL.
Sistema Integral de Contabilidad Gubernamental
BALANZA DE COMPROBACION
DEL 1 DE ENERO AL 30 DE JUNIO DE 2023

Descripción	Saldo Anterior		Movimientos		Saldo Actual	
	Debe	Haber	Debe	Haber	Debe	Haber
ACTIVO						
ACTIVO CIRCULANTE	0.00	7,254,148.93	344,040,456.58	322,259,641.96	14,526,665.69	0.00
EFFECTIVO Y EQUIVALENTES	0.00	10,816,104.32	220,657,631.47	199,474,808.17	10,366,718.98	0.00
BANCOS/TESORERIA	0.00	10,808,964.87	220,657,631.47	199,474,808.17	10,373,858.43	0.00
DEPOSITOS DE FONDOS DE TERCEROS EN GARANTÍA Y/O ADMINISTRACIÓN	0.00	7,139.45	0.00	0.00	0.00	7,139.45
DERECHOS A RECIBIR EFECTIVO O EQUIVALENTES	333,490.84	0.00	118,773,963.51	118,694,352.99	413,101.36	0.00
CUENTAS POR COBRAR A CORTO PLAZO	146,582.87	0.00	0.00	0.00	146,582.87	0.00
DEUDORES DIVERSOS POR COBRAR A CORTO PLAZO	877,510.35	0.00	118,773,963.51	118,694,352.99	957,120.87	0.00
OTROS DERECHOS A RECIBIR EFECTIVO O EQUIVALENTES A CORTO PLAZO	0.00	690,602.38	0.00	0.00	0.00	690,602.38
DERECHOS A RECIBIR BIENES O SERVICIOS	3,228,464.55	0.00	4,608,861.60	4,090,480.80	3,746,845.35	0.00
ANTICIPO A PROVEEDORES POR ADQUISICIÓN DE BIENES Y PRESTACIÓN DE SERVICIOS A CORTO PLAZO	0.00	0.00	11,200.00	11,200.00	0.00	0.00
ANTICIPO A CONTRATISTAS POR OBRAS PÚBLICAS A CORTO PLAZO	3,228,464.55	0.00	4,597,661.60	4,079,280.80	3,746,845.35	0.00
ACTIVO NO CIRCULANTE	192,623,151.81	0.00	11,181,963.61	3,585,428.00	200,219,687.42	0.00
DERECHOS A RECIBIR EFECTIVO O EQUIVALENTES A LARGO PLAZO	11,108.00	0.00	0.00	0.00	11,108.00	0.00
DEUDORES DIVERSOS A LARGO PLAZO	11,108.00	0.00	0.00	0.00	11,108.00	0.00
BIENES INMUEBLES, INFRAESTRUCTURA Y CONSTRUCCIONES EN PROCESO	176,813,993.19	0.00	11,106,709.22	3,560,900.00	184,359,802.41	0.00
TERRENOS	7,046,987.91	0.00	0.00	0.00	7,046,987.91	0.00
EDIFICIOS NO HABITACIONALES	5,092,461.59	0.00	0.00	0.00	5,092,461.59	0.00
CONSTRUCCIONES EN PROCESO EN BIENES DE DOMINIO PÚBLICO	148,624,448.17	0.00	11,106,709.22	3,560,900.00	156,170,257.39	0.00
CONSTRUCCIONES EN PROCESO EN BIENES PROPIOS	16,050,095.52	0.00	0.00	0.00	16,050,095.52	0.00
BIENES MUEBLES	14,475,491.62	0.00	75,254.39	24,528.00	14,526,218.01	0.00



MUNICIPIO DE IXTLAHUACAN, COL.
Sistema Integral de Contabilidad Gubernamental
BALANZA DE COMPROBACION
DEL 1 DE ENERO AL 30 DE JUNIO DE 2023

Descripción	Saldo Anterior		Movimientos		Saldo Actual	
	Debe	Haber	Debe	Haber	Debe	Haber
MOBILIARIO Y EQUIPO DE ADMINISTRACIÓN	5,278,820.33	0.00	41,980.39	0.00	5,320,800.72	0.00
MOBILIARIO Y EQUIPO EDUCACIONAL Y RECREATIVO	218,282.95	0.00	570.00	0.00	218,852.95	0.00
EQUIPO DE TRANSPORTE	6,776,399.04	0.00	0.00	0.00	6,776,399.04	0.00
MAQUINARIA, OTROS EQUIPOS Y HERRAMIENTAS	2,201,989.30	0.00	32,704.00	24,528.00	2,210,165.30	0.00
ACTIVOS INTANGIBLES	3,650.00	0.00	0.00	0.00	3,650.00	0.00
SOFTWARE	3,650.00	0.00	0.00	0.00	3,650.00	0.00
ACTIVOS DIFERIDOS	1,318,909.00	0.00	0.00	0.00	1,318,909.00	0.00
ESTUDIOS, FORMULACIÓN Y EVALUACIÓN DE PROYECTOS	1,318,909.00	0.00	0.00	0.00	1,318,909.00	0.00
PASIVO						
PASIVO CIRCULANTE	0.00	1,407,093.49	121,004,967.80	126,834,421.66	0.00	7,236,547.35
CUENTAS POR PAGAR A CORTO PLAZO	0.00	14,132,792.79	112,542,033.83	110,734,222.23	0.00	12,324,981.19
SERVICIOS PERSONALES POR PAGAR A CORTO PLAZO	0.00	16,852,865.50	59,753,080.56	56,308,671.08	0.00	13,408,456.02
PROVEEDORES POR PAGAR A CORTO PLAZO	0.00	2,562,653.98	23,995,928.83	23,868,359.88	0.00	2,435,085.03
CONTRATISTAS POR OBRAS PÚBLICAS POR PAGAR A CORTO PLAZO	0.00	2,544,789.65	12,216,266.44	9,987,691.00	0.00	316,214.21
TRANSFERENCIAS OTORGADAS POR PAGAR A CORTO PLAZO	0.00	1,624,044.41	11,185,891.52	11,159,167.77	0.00	1,597,320.66
INTERESES, COMISIONES Y OTROS GASTOS DE LA DEUDA PÚBLICA POR PAGAR A CORTO PLAZO	368.63	0.00	0.00	0.00	368.63	0.00
RETENCIONES Y CONTRIBUCIONES POR PAGAR A CORTO PLAZO	0.00	4,011,479.97	5,390,866.48	9,410,332.50	0.00	8,030,945.99
OTRAS CUENTAS POR PAGAR A CORTO PLAZO	13,462,672.09	0.00	0.00	0.00	13,462,672.09	0.00
DOCUMENTOS POR PAGAR A CORTO PLAZO	0.00	700.00	0.00	0.00	0.00	700.00
DOCUMENTOS COMERCIALES POR PAGAR A CORTO PLAZO	0.00	700.00	0.00	0.00	0.00	700.00
PORCIÓN A CORTO PLAZO DE LA DEUDA PÚBLICA A LARGO PLAZO	12,774,154.53	0.00	8,417,771.47	16,051,999.93	5,139,926.07	0.00



MUNICIPIO DE IXTLAHUACAN, COL.
Sistema Integral de Contabilidad Gubernamental
BALANZA DE COMPROBACION
DEL 1 DE ENERO AL 30 DE JUNIO DE 2023

Descripción	Saldo Anterior		Movimientos		Saldo Actual	
	Debe	Haber	Debe	Haber	Debe	Haber
PORCIÓN A CORTO PLAZO DE LA DEUDA PÚBLICA INTERNA	12,774,154.53	0.00	8,417,771.47	16,051,999.93	5,139,926.07	0.00
FONDOS Y BIENES DE TERCEROS EN GARANTÍA Y/O ADMINISTRACIÓN A CORTO PLAZO	0.00	25,641.50	45,162.50	48,199.50	0.00	28,678.50
FONDOS EN GARANTÍA A CORTO PLAZO	0.00	25,641.50	45,162.50	48,199.50	0.00	28,678.50
PROVISIONES A CORTO PLAZO	0.00	9,823.73	0.00	0.00	0.00	9,823.73
OTRAS PROVISIONES A CORTO PLAZO	0.00	9,823.73	0.00	0.00	0.00	9,823.73
OTROS PASIVOS A CORTO PLAZO	0.00	12,290.00	0.00	0.00	0.00	12,290.00
OTROS PASIVOS CIRCULANTES	0.00	12,290.00	0.00	0.00	0.00	12,290.00
PASIVO NO CIRCULANTE	0.00	4,402,766.61	546,774.80	0.00	0.00	3,855,991.81
DEUDA PÚBLICA A LARGO PLAZO	0.00	4,397,041.43	546,774.80	0.00	0.00	3,850,266.63
PRÉSTAMOS DE LA DEUDA INTERNA POR PAGAR A LARGO PLAZO	0.00	4,397,041.43	546,774.80	0.00	0.00	3,850,266.63
FONDOS Y BIENES DE TERCEROS EN GARANTÍA Y/O ADMINISTRACIÓN A LARGO PLAZO	0.00	5,725.18	0.00	0.00	0.00	5,725.18
VALORES Y BIENES EN GARANTÍA A LARGO PLAZO	0.00	5,725.18	0.00	0.00	0.00	5,725.18
HACIENDA PÚBLICA/ PATRIMONIO						
HACIENDA PÚBLICA/ PATRIMONIO CONTRIBUIDO	0.00	12,163,179.48	0.00	0.00	0.00	12,163,179.48
ACTUALIZACIÓN DE LA HACIENDA PÚBLICA/ PATRIMONIO	0.00	12,163,179.48	0.00	0.00	0.00	12,163,179.48
PATRIMONIO MUNICIPAL	0.00	12,163,179.48	0.00	0.00	0.00	12,163,179.48
HACIENDA PÚBLICA/ PATRIMONIO GENERADO	0.00	167,395,963.30	1,500,042.31	0.00	0.00	165,895,920.99
RESULTADOS DE EJERCICIOS ANTERIORES	0.00	167,435,725.10	1,500,042.31	0.00	0.00	165,935,682.79
RESULTADO DEL EJERCICIO 1991	129,637.23	0.00	0.00	0.00	129,637.23	0.00
RESULTADO DEL EJERCICIO 1992	306,627.23	0.00	0.00	0.00	306,627.23	0.00
RESULTADO DEL EJERCICIO 1993	111,586.03	0.00	0.00	0.00	111,586.03	0.00



MUNICIPIO DE IXTLAHUACAN, COL.
Sistema Integral de Contabilidad Gubernamental
BALANZA DE COMPROBACION
DEL 1 DE ENERO AL 30 DE JUNIO DE 2023

Descripción	Saldo Anterior		Movimientos		Saldo Actual	
	Debe	Haber	Debe	Haber	Debe	Haber
RESULTADO DEL EJERCICIO 1994	299,897.15	0.00	0.00	0.00	299,897.15	0.00
RESULTADO DEL EJERCICIO 1995	78,168.84	0.00	0.00	0.00	78,168.84	0.00
RESULTADO DEL EJERCICIO 1996	591,461.40	0.00	0.00	0.00	591,461.40	0.00
RESULTADO DEL EJERCICIO 1997	0.00	959,385.99	0.00	0.00	0.00	959,385.99
RESULTADO DEL EJERCICIO 1998	0.00	277,102.91	0.00	0.00	0.00	277,102.91
RESULTADO DEL EJERCICIO 1999	450,849.80	0.00	0.00	0.00	450,849.80	0.00
RESULTADO DEL EJERCICIO 2000	664,297.31	0.00	0.00	0.00	664,297.31	0.00
RESULTADO DEL EJERCICIO 2001	0.00	349,878.24	0.00	0.00	0.00	349,878.24
RESULTADO DEL EJERCICIO 2002	0.00	1,283,134.62	0.00	0.00	0.00	1,283,134.62
RESULTADO DEL EJERCICIO 2003	1,475,883.18	0.00	0.00	0.00	1,475,883.18	0.00
RESULTADO DEL EJERCICIO 2004	0.00	41,427.89	0.00	0.00	0.00	41,427.89
RESULTADO DEL EJERCICIO 2005	1,878,494.24	0.00	0.00	0.00	1,878,494.24	0.00
RESULTADO DEL EJERCICIO 2006	1,751,049.33	0.00	0.00	0.00	1,751,049.33	0.00
RESULTADO DEL EJERCICIO 2007	4,414,014.20	0.00	0.00	0.00	4,414,014.20	0.00
RESULTADO DEL EJERCICIO 2008	7,383,941.25	0.00	0.00	0.00	7,383,941.25	0.00
RESULTADO DEL EJERCICIO 2009	0.00	798,606.54	0.00	0.00	0.00	798,606.54
RESULTADO DEL EJERCICIO 2009	104,600.18	0.00	0.00	0.00	104,600.18	0.00
RESULTADO DEL EJERCICIO 2011	0.00	885,470.60	0.00	0.00	0.00	885,470.60
RESULTADO DEL EJERCICIO 2010	4,340,767.49	0.00	0.00	0.00	4,340,767.49	0.00
RESULTADO DEL EJERCICIO 2011	0.00	335,149.11	0.00	0.00	0.00	335,149.11
POR AJUSTE						
RESULTADO DEL EJERCICIO 2012	1,531,557.88	0.00	0.00	0.00	1,531,557.88	0.00
RESULTADO DEL EJERCICIO 2013	0.00	11,141,186.37	0.00	0.00	0.00	11,141,186.37
RESULTADO DEL EJERCICIO 2014	0.00	13,112,982.27	0.00	0.00	0.00	13,112,982.27
RESULTADO DEL EJERCICIO 2015	0.00	10,016,690.01	0.00	0.00	0.00	10,016,690.01
RESULTADO DEL EJERCICIO 2016	0.00	27,844,272.53	0.00	0.00	0.00	27,844,272.53
RESULTADO DEL EJERCICIO 2017	0.00	60,738,865.29	0.00	0.00	0.00	60,738,865.29
RESULTADO DEL EJERCICIO 2018	0.00	21,899,013.79	0.00	0.00	0.00	21,899,013.79
RESULTADO DEL EJERCICIO 2019	0.00	10,934,121.79	0.00	0.00	0.00	10,934,121.79
RESULTADO DEL EJERCICIO 2020	0.00	16,602,460.93	0.00	0.00	0.00	16,602,460.93
RESULTADO DEL EJERCICIO 2021	0.00	11,178,777.02	0.00	0.00	0.00	11,178,777.02
RESULTADO DEL EJERCICIO 2022	0.00	4,550,031.94	1,500,042.31	0.00	0.00	3,049,989.63
RECTIFICACIONES DE	39,761.80	0.00	0.00	0.00	39,761.80	0.00
RESULTADOS DE EJERCICIOS						
ANTERIORES						
CAMBIOS POR ERRORES	39,761.80	0.00	0.00	0.00	39,761.80	0.00
CONTABLES						



MUNICIPIO DE IXTLAHUACAN, COL.
Sistema Integral de Contabilidad Gubernamental
BALANZA DE COMPROBACION
DEL 1 DE ENERO AL 30 DE JUNIO DE 2023

Descripción	Saldo Anterior		Movimientos		Saldo Actual	
	Debe	Haber	Debe	Haber	Debe	Haber
INGRESOS Y OTROS BENEFICIOS						
INGRESOS DE GESTIÓN	0.00	0.00	12,312.13	3,132,316.67	0.00	3,120,004.54
IMPUESTOS	0.00	0.00	0.00	1,587,528.45	0.00	1,587,528.45
IMPUESTOS SOBRE LOS INGRESOS	0.00	0.00	0.00	31,489.47	0.00	31,489.47
IMPUESTOS SOBRE EL PATRIMONIO	0.00	0.00	0.00	1,456,216.60	0.00	1,456,216.60
IMPUESTOS SOBRE LA PRODUCCIÓN, EL CONSUMO Y LAS TRANSACCIONES	0.00	0.00	0.00	54,270.73	0.00	54,270.73
ACCESORIOS DE IMPUESTOS	0.00	0.00	0.00	45,551.65	0.00	45,551.65
DERECHOS	0.00	0.00	0.00	921,193.09	0.00	921,193.09
DERECHOS POR EL USO, GOCE, APROVECHAMIENTO O EXPLOTACIÓN DE BIENES DE DOMINIO PÚBLICO	0.00	0.00	0.00	57,059.96	0.00	57,059.96
DERECHOS POR PRESTACIÓN DE SERVICIOS	0.00	0.00	0.00	451,822.37	0.00	451,822.37
ACCESORIOS DE DERECHOS	0.00	0.00	0.00	325.11	0.00	325.11
OTROS DERECHOS	0.00	0.00	0.00	411,985.65	0.00	411,985.65
PRODUCTOS	0.00	0.00	0.00	364,631.66	0.00	364,631.66
PRODUCTOS	0.00	0.00	0.00	364,631.66	0.00	364,631.66
APROVECHAMIENTOS	0.00	0.00	12,312.13	258,963.47	0.00	246,651.34
MULTAS	0.00	0.00	0.00	103,331.55	0.00	103,331.55
APROVECHAMIENTOS PROVENIENTES DE OBRAS PÚBLICAS	0.00	0.00	0.00	54,383.89	0.00	54,383.89
OTROS APROVECHAMIENTOS	0.00	0.00	12,312.13	101,248.03	0.00	88,935.90
PARTICIPACIONES, APORTACIONES, CONVENIOS, INCENTIVOS DERIVADOS DE LA COLABORACIÓN FISCAL, FONDOS DISTINTOS DE APORTACIONES, TRANSFERENCIAS, ASIGNACIONES, SUBSIDIOS Y SUBVENCIONES, Y PENSIONES Y JUBILACIONES	0.00	0.00	3,548,026.64	80,871,963.69	0.00	77,323,937.05
PARTICIPACIONES, APORTACIONES, CONVENIOS, INCENTIVOS DERIVADOS DE LA COLABORACIÓN FISCAL Y FONDOS DISTINTOS DE	0.00	0.00	3,548,026.64	80,871,963.69	0.00	77,323,937.05



MUNICIPIO DE IXTLAHUACAN, COL.
Sistema Integral de Contabilidad Gubernamental
BALANZA DE COMPROBACION
DEL 1 DE ENERO AL 30 DE JUNIO DE 2023

Descripción	Saldo Anterior		Movimientos		Saldo Actual	
	Debe	Haber	Debe	Haber	Debe	Haber
APORTACIONES						
PARTICIPACIONES	0.00	0.00	3,548,026.64	66,919,764.69	0.00	63,371,738.05
APORTACIONES	0.00	0.00	0.00	13,952,199.00	0.00	13,952,199.00
GASTOS Y OTRAS PÉRDIDAS						
GASTOS DE FUNCIONAMIENTO	0.00	0.00	43,663,022.07	1,743,750.27	41,919,271.80	0.00
SERVICIOS PERSONALES	0.00	0.00	34,416,912.33	1,668,480.81	32,748,431.52	0.00
REMUNERACIONES AL PERSONAL DE CARÁCTER PERMANENTE	0.00	0.00	20,719,679.86	1,004,146.77	19,715,533.09	0.00
REMUNERACIONES AL PERSONAL DE CARÁCTER TRANSITORIO	0.00	0.00	1,002,178.15	27,416.80	974,761.35	0.00
REMUNERACIONES ADICIONALES Y ESPECIALES	0.00	0.00	6,452,391.37	497,478.34	5,954,913.03	0.00
SEGURIDAD SOCIAL	0.00	0.00	1,327,929.86	0.00	1,327,929.86	0.00
OTRAS PRESTACIONES SOCIALES Y ECONOMICAS	0.00	0.00	4,914,733.09	139,438.90	4,775,294.19	0.00
MATERIALES Y SUMINISTROS	0.00	0.00	3,320,322.60	14,046.46	3,306,276.14	0.00
MATERIALES DE ADMINISTRACION, EMISION DE DOCUMENTOS Y ARTICULOS OFICIALES	0.00	0.00	289,853.25	5,897.44	283,955.81	0.00
MATERIALES Y ARTICULOS DE CONSTRUCCION Y DE REPARACION	0.00	0.00	411,996.64	6,563.29	405,433.35	0.00
PRODUCTOS QUIMICOS, FARMACEUTICOS Y DE LABORATORIO	0.00	0.00	20,740.80	0.00	20,740.80	0.00
COMBUSTIBLES, LUBRICANTES Y ADITIVOS	0.00	0.00	2,165,774.06	1,400.00	2,164,374.06	0.00
VESTUARIO, BLANCOS, PRENDAS DE PROTECCION Y ARTICULOS DEPORTIVOS	0.00	0.00	56,067.70	110.00	55,957.70	0.00
MATERIALES Y SUMINISTROS PARA SEGURIDAD	0.00	0.00	2,381.32	0.00	2,381.32	0.00
HERRAMIENTAS, REFACCIONES Y ACCESORIOS MENORES	0.00	0.00	373,508.83	75.73	373,433.10	0.00
SERVICIOS GENERALES	0.00	0.00	5,925,787.14	61,223.00	5,864,564.14	0.00
SERVICIOS BÁSICOS	0.00	0.00	1,359,936.47	22,883.00	1,337,053.47	0.00
SERVICIOS DE ARRENDAMIENTO	0.00	0.00	910,123.85	0.00	910,123.85	0.00
SERVICIOS PROFESIONALES,	0.00	0.00	340,598.28	19,720.00	320,878.28	0.00



MUNICIPIO DE IXTLAHUACAN, COL.
Sistema Integral de Contabilidad Gubernamental
BALANZA DE COMPROBACION
DEL 1 DE ENERO AL 30 DE JUNIO DE 2023

Descripción	Saldo Anterior		Movimientos		Saldo Actual	
	Debe	Haber	Debe	Haber	Debe	Haber
CIENTÍFICOS Y TÉCNICOS Y OTROS SERVICIOS						
SERVICIOS FINANCIEROS, BANCARIOS Y COMERCIALES	0.00	0.00	242,112.08	0.00	242,112.08	0.00
SERVICIOS DE INSTALACION, REPARACION, MANTENIMIENTO Y CONSERVACION	0.00	0.00	284,373.74	16,710.00	267,663.74	0.00
SERVICIOS DE COMUNICACION SOCIAL Y PUBLICIDAD	0.00	0.00	195,883.05	0.00	195,883.05	0.00
SERVICIOS DE TRASLADO Y VIATICOS	0.00	0.00	2,444.46	0.00	2,444.46	0.00
SERVICIOS OFICIALES	0.00	0.00	440,884.44	1,910.00	438,974.44	0.00
OTROS SERVICIOS GENERALES	0.00	0.00	2,149,430.77	0.00	2,149,430.77	0.00
TRANSFERENCIAS, ASIGNACIONES, SUBSIDIOS Y OTRAS AYUDAS	0.00	0.00	12,894,405.92	458,000.00	12,436,405.92	0.00
SUBSIDIOS Y SUBENCIONES	0.00	0.00	7,513,544.89	458,000.00	7,055,544.89	0.00
SUBSIDIOS	0.00	0.00	7,513,544.89	458,000.00	7,055,544.89	0.00
AYUDAS SOCIALES	0.00	0.00	1,589,372.00	0.00	1,589,372.00	0.00
AYUDAS SOCIALES A PERSONAS	0.00	0.00	993,872.00	0.00	993,872.00	0.00
AYUDAS SOCIALES A INSTITUCIONES	0.00	0.00	595,500.00	0.00	595,500.00	0.00
PENSIONES Y JUBILACIONES	0.00	0.00	3,791,489.03	0.00	3,791,489.03	0.00
JUBILACIONES	0.00	0.00	3,791,489.03	0.00	3,791,489.03	0.00
INTERESES, COMISIONES Y OTROS GASTOS DE LA DEUDA PÚBLICA	0.00	0.00	494,901.64	1,351.25	493,550.39	0.00
INTERESES DE LA DEUDA PÚBLICA	0.00	0.00	494,901.64	1,351.25	493,550.39	0.00
INTERESES DE LA DEUDA PÚBLICA INTERNA	0.00	0.00	494,901.64	1,351.25	493,550.39	0.00
CUENTAS DE CIERRE CONTABLE						
CUENTAS DE ORDEN CONTABLES						
CUENTAS DE ORDEN PRESUPUESTARIAS						
LEY DE INGRESOS	0.00	0.00	350,875,285.12	350,875,285.12	0.00	0.00
LEY DE INGRESOS ESTIMADA	0.00	0.00	151,892,047.00	0.00	151,892,047.00	0.00
IMPUESTOS	0.00	0.00	3,192,397.00	0.00	3,192,397.00	0.00
DERECHOS	0.00	0.00	1,669,043.00	0.00	1,669,043.00	0.00



MUNICIPIO DE IXTLAHUACAN, COL.
Sistema Integral de Contabilidad Gubernamental
BALANZA DE COMPROBACION
DEL 1 DE ENERO AL 30 DE JUNIO DE 2023

Descripción	Saldo Anterior		Movimientos		Saldo Actual	
	Debe	Haber	Debe	Haber	Debe	Haber
PRODUCTOS DE TIPO CORRIENTE	0.00	0.00	698,518.00	0.00	698,518.00	0.00
APROVECHAMIENTOS DE TIPO CORRIENTE	0.00	0.00	2,680,504.00	0.00	2,680,504.00	0.00
PARTICIPACIONES Y APORTACIONES.	0.00	0.00	138,651,585.00	0.00	138,651,585.00	0.00
TRANSFERENCIAS, ASIGNACIONES, SUBSIDIOS Y OTRAS AYUDAS	0.00	0.00	5,000,000.00	0.00	5,000,000.00	0.00
LEY DE INGRESOS POR EJECUTAR	0.00	0.00	84,004,280.36	163,254,385.70	0.00	79,250,105.34
IMPUESTOS	0.00	0.00	1,587,528.45	3,192,397.00	0.00	1,604,868.55
DERECHOS	0.00	0.00	921,193.09	1,669,043.00	0.00	747,849.91
PRODUCTOS DE TIPO CORRIENTE	0.00	0.00	364,631.66	698,518.00	0.00	333,886.34
APROVECHAMIENTOS DE TIPO CORRIENTE	0.00	0.00	258,963.47	2,692,816.13	0.00	2,433,852.66
PARTICIPACIONES Y APORTACIONES.	0.00	0.00	80,871,963.69	142,199,611.64	0.00	61,327,647.95
TRANSFERENCIAS, ASIGNACIONES, SUBSIDIOS Y OTRAS AYUDAS	0.00	0.00	0.00	5,000,000.00	0.00	5,000,000.00
INGRESOS DERIVADOS DE FINANCIAMIENTOS	0.00	0.00	0.00	7,801,999.93	0.00	7,801,999.93
MODIFICACIONES A LA LEY DE INGRESOS ESTIMADA	0.00	0.00	7,801,999.93	0.00	7,801,999.93	0.00
INGRESOS DERIVADOS DE FINANCIAMIENTOS	0.00	0.00	7,801,999.93	0.00	7,801,999.93	0.00
LEY DE INGRESOS DEVENGADA	0.00	0.00	103,616,619.06	87,564,619.13	16,051,999.93	0.00
IMPUESTOS	0.00	0.00	1,587,528.45	1,587,528.45	0.00	0.00
DERECHOS	0.00	0.00	921,193.09	921,193.09	0.00	0.00
PRODUCTOS DE TIPO CORRIENTE	0.00	0.00	364,631.66	364,631.66	0.00	0.00
APROVECHAMIENTOS DE TIPO CORRIENTE	0.00	0.00	271,275.60	271,275.60	0.00	0.00
PARTICIPACIONES Y APORTACIONES.	0.00	0.00	84,419,990.33	84,419,990.33	0.00	0.00
INGRESOS DERIVADOS DE FINANCIAMIENTOS	0.00	0.00	16,051,999.93	0.00	16,051,999.93	0.00
LEY DE INGRESOS RECAUDADA	0.00	0.00	3,560,338.77	100,056,280.29	0.00	96,495,941.52
IMPUESTOS	0.00	0.00	0.00	1,587,528.45	0.00	1,587,528.45
DERECHOS	0.00	0.00	0.00	921,193.09	0.00	921,193.09
PRODUCTOS DE TIPO CORRIENTE	0.00	0.00	0.00	364,631.66	0.00	364,631.66



MUNICIPIO DE IXTLAHUACAN, COL.
Sistema Integral de Contabilidad Gubernamental
BALANZA DE COMPROBACION
DEL 1 DE ENERO AL 30 DE JUNIO DE 2023

Descripción	Saldo Anterior		Movimientos		Saldo Actual	
	Debe	Haber	Debe	Haber	Debe	Haber
APROVECHAMIENTOS DE TIPO CORRIENTE	0.00	0.00	12,312.13	258,963.47	0.00	246,651.34
PARTICIPACIONES Y APORTACIONES.	0.00	0.00	3,548,026.64	80,871,963.69	0.00	77,323,937.05
INGRESOS DERIVADOS DE FINANCIAMIENTOS	0.00	0.00	0.00	16,051,999.93	0.00	16,051,999.93
PRESUPUESTO DE EGRESOS	0.00	0.00	606,092,313.10	606,092,313.10	0.00	0.00
PRESUPUESTO DE EGRESOS APROBADO	0.00	0.00	0.00	151,892,047.00	0.00	151,892,047.00
SERVICIOS PERSONALES	0.00	0.00	0.00	76,338,878.00	0.00	76,338,878.00
MATERIALES Y SUMINISTROS	0.00	0.00	0.00	6,586,041.00	0.00	6,586,041.00
SERVICIOS GENERALES	0.00	0.00	0.00	11,547,472.00	0.00	11,547,472.00
TRANSFERENCIAS, ASIGNACIONES, SUBSIDIOS Y OTRAS AYUDAS	0.00	0.00	0.00	23,240,069.00	0.00	23,240,069.00
BIENES MUEBLES, INMUEBLES E INTANGIBLES	0.00	0.00	0.00	703,922.00	0.00	703,922.00
INVERSION PUBLICA	0.00	0.00	0.00	22,531,605.00	0.00	22,531,605.00
DEUDA PUBLICA	0.00	0.00	0.00	10,944,060.00	0.00	10,944,060.00
PRESUPUESTO DE EGRESOS POR EJERCER	0.00	0.00	207,457,413.14	150,237,045.34	57,220,367.80	0.00
SERVICIOS PERSONALES	0.00	0.00	82,286,455.77	38,696,009.29	43,590,446.48	0.00
MATERIALES Y SUMINISTROS	0.00	0.00	8,597,716.41	5,660,726.84	2,936,989.57	0.00
SERVICIOS GENERALES	0.00	0.00	12,953,308.49	7,695,250.42	5,258,058.07	0.00
TRANSFERENCIAS, ASIGNACIONES, SUBSIDIOS Y OTRAS AYUDAS	0.00	0.00	26,211,104.94	14,807,441.86	11,403,663.08	0.00
BIENES MUEBLES, INMUEBLES E INTANGIBLES	0.00	0.00	738,298.00	440,370.02	297,927.98	0.00
INVERSION PUBLICA	0.00	0.00	54,863,877.99	52,458,306.79	2,405,571.20	0.00
DEUDA PUBLICA	0.00	0.00	21,806,651.54	30,478,940.12	0.00	8,672,288.58
MODIFICACIONES AL PRESUPUESTO DE EGRESOS APROBADO	0.00	0.00	45,545,030.83	53,347,030.76	0.00	7,801,999.93
SERVICIOS PERSONALES	0.00	0.00	4,279,096.96	4,279,096.96	0.00	0.00
MATERIALES Y SUMINISTROS	0.00	0.00	1,992,779.16	1,997,628.95	0.00	4,849.79
SERVICIOS GENERALES	0.00	0.00	1,769,463.28	1,344,613.49	424,849.79	0.00
TRANSFERENCIAS, ASIGNACIONES, SUBSIDIOS Y	0.00	0.00	1,913,035.94	2,513,035.94	0.00	600,000.00



MUNICIPIO DE IXTLAHUACAN, COL.
Sistema Integral de Contabilidad Gubernamental
BALANZA DE COMPROBACION
DEL 1 DE ENERO AL 30 DE JUNIO DE 2023

Descripción	Saldo Anterior		Movimientos		Saldo Actual	
	Debe	Haber	Debe	Haber	Debe	Haber
OTRAS AYUDAS						
BIENES MUEBLES, INMUEBLES E INTANGIBLES	0.00	0.00	381,467.63	26,200.00	355,267.63	0.00
INVERSION PUBLICA	0.00	0.00	27,944,180.00	32,332,272.99	0.00	4,388,092.99
DEUDA PUBLICA	0.00	0.00	7,265,007.86	10,854,182.43	0.00	3,589,174.57
PRESUPUESTO DE EGRESOS COMPROMETIDO	0.00	0.00	106,910,349.89	89,594,407.24	17,315,942.65	0.00
SERVICIOS PERSONALES	0.00	0.00	36,085,393.14	36,085,393.14	0.00	0.00
MATERIALES Y SUMINISTROS	0.00	0.00	3,681,994.14	3,334,369.06	347,625.08	0.00
SERVICIOS GENERALES	0.00	0.00	5,987,010.14	5,987,010.14	0.00	0.00
TRANSFERENCIAS, ASIGNACIONES, SUBSIDIOS Y OTRAS AYUDAS	0.00	0.00	13,352,405.92	13,352,405.92	0.00	0.00
BIENES MUEBLES, INMUEBLES E INTANGIBLES	0.00	0.00	67,078.39	67,078.39	0.00	0.00
INVERSION PUBLICA	0.00	0.00	24,514,126.79	7,545,809.22	16,968,317.57	0.00
DEUDA PUBLICA	0.00	0.00	23,222,341.37	23,222,341.37	0.00	0.00
PRESUPUESTO DE EGRESOS DEVENGADO	0.00	0.00	89,198,529.47	79,567,797.61	9,630,731.86	0.00
SERVICIOS PERSONALES	0.00	0.00	36,057,976.34	35,931,527.64	126,448.70	0.00
MATERIALES Y SUMINISTROS	0.00	0.00	3,320,322.60	2,931,560.62	388,761.98	0.00
SERVICIOS GENERALES	0.00	0.00	5,942,236.14	5,565,719.70	376,516.44	0.00
TRANSFERENCIAS, ASIGNACIONES, SUBSIDIOS Y OTRAS AYUDAS	0.00	0.00	12,894,405.92	12,874,551.92	19,854.00	0.00
BIENES MUEBLES, INMUEBLES E INTANGIBLES	0.00	0.00	67,078.39	43,688.38	23,390.01	0.00
INVERSION PUBLICA	0.00	0.00	7,545,809.22	7,545,809.22	0.00	0.00
DEUDA PUBLICA	0.00	0.00	23,370,700.86	14,674,940.13	8,695,760.73	0.00
PRESUPUESTO DE EGRESOS EJERCIDO	0.00	0.00	79,619,365.29	79,184,082.09	435,283.20	0.00
SERVICIOS PERSONALES	0.00	0.00	35,904,110.84	35,904,110.84	0.00	0.00
MATERIALES Y SUMINISTROS	0.00	0.00	2,917,514.16	2,917,514.16	0.00	0.00
SERVICIOS GENERALES	0.00	0.00	5,520,945.70	5,520,945.70	0.00	0.00
TRANSFERENCIAS, ASIGNACIONES, SUBSIDIOS Y OTRAS AYUDAS	0.00	0.00	12,651,551.92	12,651,551.92	0.00	0.00
BIENES MUEBLES, INMUEBLES E INTANGIBLES	0.00	0.00	43,688.38	43,688.38	0.00	0.00



MUNICIPIO DE IXTLAHUACAN, COL.
Sistema Integral de Contabilidad Gubernamental
BALANZA DE COMPROBACION
DEL 1 DE ENERO AL 30 DE JUNIO DE 2023

Descripción	Saldo Anterior		Movimientos		Saldo Actual	
	Debe	Haber	Debe	Haber	Debe	Haber
INVERSION PUBLICA	0.00	0.00	7,545,809.22	7,545,809.22	0.00	0.00
DEUDA PUBLICA	0.00	0.00	15,035,745.07	14,600,461.87	435,283.20	0.00
PRESUPUESTO DE EGRESOS PAGADO	0.00	0.00	77,361,624.48	2,269,903.06	75,091,721.42	0.00
SERVICIOS PERSONALES	0.00	0.00	34,263,046.83	1,641,064.01	32,621,982.82	0.00
MATERIALES Y SUMINISTROS	0.00	0.00	2,917,514.16	0.00	2,917,514.16	0.00
SERVICIOS GENERALES	0.00	0.00	5,504,496.70	16,449.00	5,488,047.70	0.00
TRANSFERENCIAS, ASIGNACIONES, SUBSIDIOS Y OTRAS AYUDAS	0.00	0.00	12,651,551.92	235,000.00	12,416,551.92	0.00
BIENES MUEBLES, INMUEBLES E INTANGIBLES	0.00	0.00	35,512.38	8,176.00	27,336.38	0.00
INVERSION PUBLICA	0.00	0.00	7,545,809.22	0.00	7,545,809.22	0.00
DEUDA PUBLICA	0.00	0.00	14,443,693.27	369,214.05	14,074,479.22	0.00
CUENTAS DE CIERRE PRESUPUESTARIO						
TOTAL:	248,665,499.37	248,665,499.37	1,495,854,471.72	1,495,854,471.72	659,341,384.17	659,341,384.17